

INDICE DE CUADROS

INVESTIGACIÓN

Plazas

Cuadro I-1 Distribución de plazas del Programa de Investigación, por programa y subprograma. 2020. (Ver Gráfico I-1)

Proyectos

Cuadro I-2 Proyectos nuevos en desarrollo, terminados, cerrados, ampliaciones y reactivaciones por unidad. 2020. (Ver Gráfico I-2)

Cuadro I-3 Número de Proyectos activos, nuevos en desarrollo, terminados, ampliaciones, reactivaciones, cerrados y suspendidos. 2016 - 2020

Cuadro I-4 Número de Proyectos, según tipo por unidad. 2020 (Ver Gráfico I-3)

Cuadro I-5 Número de Investigadores (as) participantes en los proyectos de investigación, según grado y género, por programa y área. 2020 (Ver Gráfico I-4)

Revistas

Cuadro I-6 Número de ejemplares de revistas publicadas. 2020.

Cuadro I-7 Número de libros publicados, según clasificación por modalidad 2020.

Bibliotecas

Cuadro I-8 Número de usuarios atendidos, según tipo de servicio, por biblioteca. 2020. (Ver Gráfico I-5)

Cuadro I-9 Número de usuarios atendidos, por tipo de servicio. 2016-2020.

Cuadro I-10 Número de títulos impresos nuevos, por modalidad de adquisición. 2020.

Cuadro I-11 Número de títulos electrónicos nuevos, por modalidad de adquisición. 2020.

Cuadro I-12 Material bibliográfico procesado por Sede en el 2020.

Cuadro I-13 Préstamo de materiales bibliográficos, equipo audiovisual, salas y auditorios, según tipo de servicio, por biblioteca. 2020

Cuadro I-1 Distribución de Plazas del Programa de Investigación, por programa y subprograma. 2020

| Unidades | Plazas ^{1/} | | | | | | | |
|--|----------------------|--------|---------|--------|----------|--------|----------------|-------|
| | Total | | Docente | | De Apoyo | | Administración | |
| | abs. | % | abs. | % | abs. | % | abs. | % |
| Investigación | 1.093,53 | 100,00 | 360,52 | 32,97 | 380,51 | 34,80 | 352,50 | 32,24 |
| Sede Rodrigo Facio | 1.030,20 | 100,00 | 345,69 | 33,56 | 336,51 | 32,66 | 348,00 | 33,78 |
| Apoyo a la Investigación | 454,03 | 100,00 | 88,90 | 19,58 | 205,63 | 45,29 | 159,50 | 35,13 |
| Servicios de Apoyo | 63,63 | 100,00 | 53,88 | 84,68 | 7,00 | 11,00 | 2,75 | 4,32 |
| Direcc. Editorial y Difusión de la Invest | 63,00 | 100,00 | 1,00 | 1,59 | 3,00 | 4,76 | 59,00 | 93,65 |
| Ofic. de Biblioteca Doc. e Información | 165,63 | 100,00 | 0,00 | 0,00 | 130,63 | 78,87 | 35,00 | 21,13 |
| Jardín Lankester | 23,25 | 100,00 | 4,25 | 18,28 | 9,00 | 38,71 | 10,00 | 43,01 |
| Est. Experimental Fabio Baudrit M. | 76,53 | 100,00 | 18,28 | 23,88 | 32,25 | 42,14 | 26,00 | 33,98 |
| Est. Experimental Alfredo Volio Mata | 24,75 | 100,00 | 4,25 | 17,17 | 13,00 | 52,53 | 7,50 | 30,30 |
| Laboratorio de Ensayos Biológicos | 11,00 | 100,00 | 2,00 | 18,18 | 6,00 | 54,55 | 3,00 | 27,27 |
| Finca de Producción Animal | 6,00 | 100,00 | 0,00 | 0,00 | 1,00 | 16,67 | 5,00 | 83,33 |
| Observatorio del Desarrollo | 5,75 | 100,00 | 1,75 | 30,43 | 2,00 | 34,78 | 2,00 | 34,78 |
| Unidad de Gestión y Transf. del Conoci | 2,00 | 100,00 | 1,00 | 50,00 | 0,00 | 0,00 | 1,00 | 50,00 |
| Lab. de Materiales y Modelos Estruc. | 1,50 | 100,00 | 0,50 | 33,33 | 0,00 | 0,00 | 1,00 | 66,67 |
| Finca Exp. Interdis de Model Agrope | 6,00 | 100,00 | 0,50 | 8,33 | 0,00 | 0,00 | 5,50 | 91,67 |
| Red y Museos | 3,00 | 100,00 | 0,50 | 16,67 | 1,75 | 58,33 | 0,75 | 25,00 |
| Unidad Espec Invest de Areas Proteg. | 2,00 | 100,00 | 1,00 | 50,00 | 0,00 | 0,00 | 1,00 | 50,00 |
| Centros e Inst. de Investigación | 476,80 | 100,00 | 193,92 | 40,67 | 130,38 | 27,34 | 152,50 | 31,98 |
| C. Inv. en Biolog. Celular y Molec. | 24,00 | 100,00 | 12,00 | 50,00 | 6,50 | 27,08 | 5,50 | 22,92 |
| C. Inv. en Cs. del Mar y Limnología | 9,25 | 100,00 | 3,25 | 35,14 | 2,00 | 21,62 | 4,00 | 43,24 |
| C. Inv. en Electroq. y Energ. Quím. | 6,00 | 100,00 | 2,00 | 33,33 | 1,00 | 16,67 | 3,00 | 50,00 |
| C. Inv. en Hem. Anorm. y Trast. Af. | 6,75 | 100,00 | 1,75 | 25,93 | 4,00 | 59,26 | 1,00 | 14,81 |
| C. Inv. en Productos Naturales | 7,75 | 100,00 | 2,75 | 35,48 | 3,00 | 38,71 | 2,00 | 25,81 |
| C. Inv. Geofísicas | 7,25 | 100,00 | 1,25 | 17,24 | 4,00 | 55,17 | 2,00 | 27,59 |
| C. Inv. en Enfermedades Tropicales | 4,00 | 100,00 | 1,00 | 25,00 | 0,00 | 0,00 | 3,00 | 75,00 |
| C. Inv. Históricas de América Central | 9,50 | 100,00 | 4,50 | 47,37 | 2,00 | 21,05 | 3,00 | 31,58 |
| C. Inv. en Contaminación Ambiental | 21,13 | 100,00 | 8,88 | 42,01 | 7,25 | 34,32 | 5,00 | 23,67 |
| C. Inv. Agronómicas | 24,75 | 100,00 | 10,25 | 41,41 | 6,00 | 24,24 | 8,50 | 34,34 |
| C. Inv. en Granos y Semillas | 23,50 | 100,00 | 10,00 | 42,55 | 8,00 | 34,04 | 5,50 | 23,40 |
| C. Inv. en Tecnología de Alimentos | 37,00 | 100,00 | 16,00 | 43,24 | 12,50 | 33,78 | 8,50 | 22,97 |
| I. Inv. en Ciencias Económicas | 18,75 | 100,00 | 5,75 | 30,67 | 9,00 | 48,00 | 4,00 | 21,33 |
| I. Inv. Psicológicas | 33,04 | 100,00 | 17,54 | 53,09 | 4,00 | 12,11 | 11,50 | 34,80 |
| I. Inv. En Educación | 20,75 | 100,00 | 8,75 | 42,17 | 6,75 | 32,53 | 5,25 | 25,30 |
| I. Inv. Sociales | 22,88 | 100,00 | 12,25 | 53,54 | 4,13 | 18,05 | 6,50 | 28,41 |
| I. Clodomiro Picado | 39,25 | 100,00 | 12,00 | 30,57 | 18,75 | 47,77 | 8,50 | 21,66 |
| I. Inv. en Salud | 29,63 | 100,00 | 14,63 | 49,37 | 8,00 | 27,00 | 7,00 | 23,63 |
| I. Inv. en Ingeniería | 24,50 | 100,00 | 8,75 | 35,71 | 8,75 | 35,71 | 7,00 | 28,57 |
| C. Inv. en Nutrición Animal | 2,50 | 100,00 | 1,50 | 60,00 | 1,00 | 40,00 | 0,00 | 0,00 |
| I. Inv. Agrícolas | 4,00 | 100,00 | 1,00 | 25,00 | 1,00 | 25,00 | 2,00 | 50,00 |
| I. Inv. Filosóficas | 1,50 | 100,00 | 0,50 | 33,33 | 0,00 | 0,00 | 1,00 | 66,67 |
| C. Inv. en Protección de Cultivo | 2,50 | 100,00 | 1,50 | 60,00 | 0,00 | 0,00 | 1,00 | 40,00 |
| C. Inv. en Ingeniería de Materiales | 2,00 | 100,00 | 1,00 | 50,00 | 0,00 | 0,00 | 1,00 | 50,00 |
| I. Inv. Farmacéuticas | 4,50 | 100,00 | 0,50 | 11,11 | 2,50 | 55,56 | 1,50 | 33,33 |
| C. Inv. en Estudios de la Mujer | 6,00 | 100,00 | 1,75 | 29,17 | 1,75 | 29,17 | 2,50 | 41,67 |
| C. Inv. en Desarrollo Sostenible | 4,38 | 100,00 | 1,38 | 31,43 | 0,00 | 0,00 | 3,00 | 68,57 |
| C. Inv. De identidad de Cultura Latinoan | 8,00 | 100,00 | 3,50 | 43,75 | 1,00 | 12,50 | 3,50 | 43,75 |
| C. de Inv. Matemática y Metamatemática | 1,00 | 100,00 | 1,00 | 100,00 | 0,00 | 0,00 | 0,00 | 0,00 |
| C. Inv. de Agro y Desarrollo Agroempres | 2,50 | 100,00 | 0,50 | 20,00 | 0,00 | 0,00 | 2,00 | 80,00 |
| Instituto de Inv. en Lingüística | 3,50 | 100,00 | 1,00 | 28,57 | 0,50 | 14,29 | 2,00 | 57,14 |
| C. Inv. en Matemática Pura y Aplicada | 3,50 | 100,00 | 1,00 | 28,57 | 0,00 | 0,00 | 2,50 | 71,43 |
| I. Inv. Jurídicas | 2,50 | 100,00 | 1,50 | 60,00 | 0,00 | 0,00 | 1,00 | 40,00 |
| C. Inv. en Estructuras Microscópicas | 12,25 | 100,00 | 6,25 | 51,02 | 3,00 | 24,49 | 3,00 | 24,49 |
| Centro Centroamericano de Población | 2,75 | 100,00 | 0,75 | 27,27 | 0,00 | 0,00 | 2,00 | 72,73 |
| Ctro de Inv. Espaciales | 4,50 | 100,00 | 1,50 | 33,33 | 0,00 | 0,00 | 3,00 | 66,67 |
| Ctro de Inv. Atómicas, Nucl. y Molecul | 3,50 | 100,00 | 0,50 | 14,29 | 2,00 | 57,14 | 1,00 | 28,57 |
| Ctro. Inv. y Capacitac. En Admin. Pública | 8,50 | 100,00 | 2,50 | 29,41 | 0,00 | 0,00 | 6,00 | 70,59 |
| Ctro. Inv. en Ciencias Geológicas | 3,00 | 100,00 | 0,50 | 16,67 | 0,00 | 0,00 | 2,50 | 83,33 |
| Ctro. Inv. y Estudios Políticos "J.M. Cast | 4,25 | 100,00 | 0,75 | 17,65 | 0,50 | 11,76 | 3,00 | 70,59 |
| Ctro. Inv. Tecnol. Infor y Comunicación | 6,50 | 100,00 | 3,50 | 53,85 | 0,00 | 0,00 | 3,00 | 46,15 |
| Ctro. Inv. en Comunicación | 3,50 | 100,00 | 1,50 | 42,86 | 0,00 | 0,00 | 2,00 | 57,14 |
| Ctro. Inv. Sobre Diversidad Cult y Estud | 0,50 | 100,00 | 0,50 | 100,00 | 0,00 | 0,00 | 0,00 | 0,00 |
| Ctro. Inv. en Neurociencias | 5,50 | 100,00 | 2,50 | 45,45 | 1,50 | 27,27 | 1,50 | 27,27 |
| I. Inv. en Arte | 2,00 | 100,00 | 1,25 | 62,50 | 0,00 | 0,00 | 0,75 | 37,50 |
| Ctro. Inv. en Cs. del Movimiento Huma | 1,50 | 100,00 | 0,50 | 33,33 | 0,00 | 0,00 | 1,00 | 66,67 |
| Ctro. Inv. Antropológicas | 0,50 | 100,00 | 0,50 | 100,00 | 0,00 | 0,00 | 0,00 | 0,00 |
| Sistema de Estudios de Posgrado | 99,38 | 100,00 | 62,88 | 63,27 | 0,50 | 0,50 | 36,00 | 36,23 |
| Desarrollo Regional | 63,33 | 100,00 | 14,83 | 23,42 | 44,00 | 69,48 | 4,50 | 7,11 |
| Investigación (San Ramón) | 31,00 | 100,00 | 6,00 | 19,35 | 22,50 | 72,58 | 2,50 | 8,06 |
| Investigación (Guanacaste) | 16,83 | 100,00 | 8,83 | 52,47 | 7,00 | 41,59 | 1,00 | 5,94 |
| Investigación (Turrialba) ^{2/} | 8,50 | 100,00 | 0,00 | 0,00 | 8,50 | 100,00 | 0,00 | 0,00 |
| Investigación (Caribe) | 2,00 | 100,00 | 0,00 | 0,00 | 1,00 | 50,00 | 1,00 | 50,00 |
| Investigación (Puntarenas) | 5,00 | 100,00 | 0,00 | 0,00 | 5,00 | 100,00 | 0,00 | 0,00 |

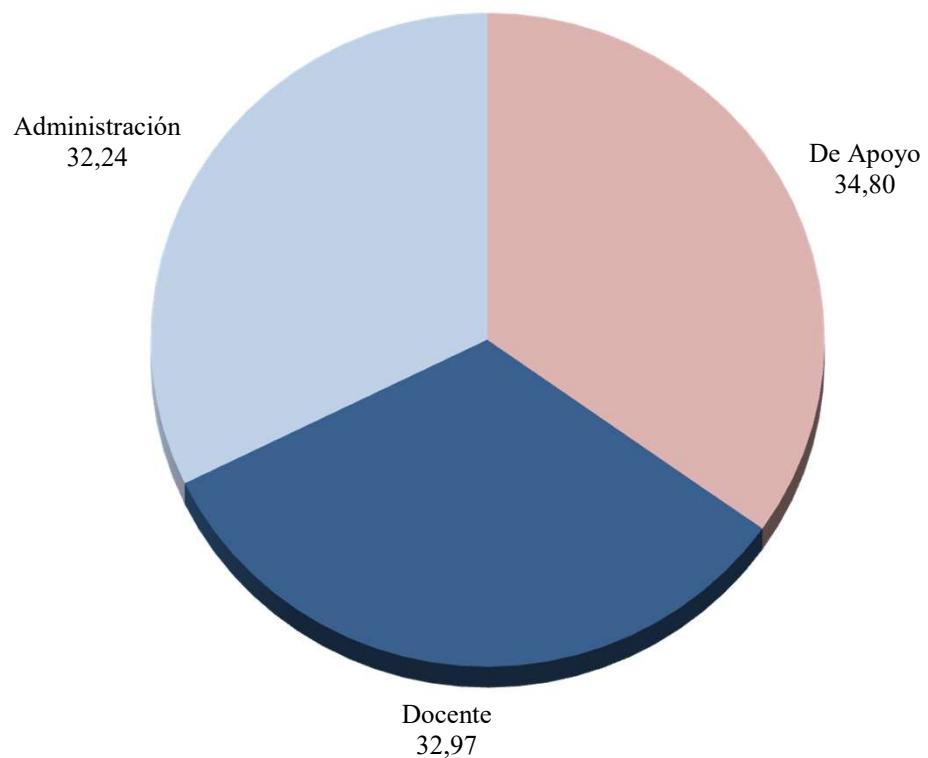
^{1/} Incluyen las horas profesor según corresponda, convertidas a equivalentes de tiempo completo y contemplan plazas en propiedad e interinas.

^{2/} Incluyen el Recinto de Paraíso y el de Guápiles.

Gráfico I-1

Panorama Cuantitativo Universitario. 2020

Distribución relativa de las plazas en el Programa de Investigación



Fuente: Cuadro I-1

Cuadro I-2: Proyectos activos, nuevos, cerrados, terminados, ampliaciones y reactivaciones por unidad. 2020

| Unidades | Proyectos | Activos ^{1/} | | Nuevos ^{2/} | | Suspendidos ^{3/} | | Cerrados ^{4/} | | Terminados ^{5/} | | Ampliaciones ^{6/} | | Reactivaciones ^{7/} | |
|--|-----------|-----------------------|--------|----------------------|--------|---------------------------|--------|------------------------|--------|--------------------------|--------|----------------------------|--------|------------------------------|--------|
| | | abs. | % | abs. | % | abs. | % | abs. | % | abs. | % | abs. | % | abs. | % |
| Universidad de Costa Rica | | 1,862 | 100.00 | 505 | 100.00 | 26 | 100.00 | 40 | 100.00 | 445 | 100.00 | 605 | 100.00 | 27 | 100.00 |
| Sede Rodrigo Facio | | 1,749 | 93.93 | 471 | 93.27 | 24 | 92.31 | 40 | 100.00 | 418 | 93.93 | 582 | 96.20 | 27 | 100.00 |
| Programa de Docencia | | 437 | 23.47 | 126 | 24.95 | 7 | 26.92 | 20 | 50.00 | 110 | 24.72 | 133 | 21.98 | 8 | 29.63 |
| Área de Artes y Letras | | 33 | 1.77 | 15 | 2.97 | 1 | 3.85 | | | 5 | 1.12 | 6 | 0.99 | 2 | 7.41 |
| Facultad de Bellas Artes | | 2 | 0.11 | 1 | 0.20 | | | | | 2 | 0.45 | 1 | 0.17 | | |
| Artes Musicales | | 2 | 0.11 | 1 | | | | | | 2 | 0.45 | 1 | 0.17 | | |
| Facultad de Letras | | 31 | 1.66 | 14 | 2.77 | 1 | 3.85 | | | 3 | 0.67 | 5 | 0.83 | 2 | 7.41 |
| Filología | | 11 | 0.59 | 2 | | 1 | 3.85 | | | 2 | 0.45 | 3 | 0.50 | 2 | 7.41 |
| Lenguas Modernas | | 20 | 1.07 | 12 | | 0 | | 0 | | 1 | 0.22 | 2 | 0.33 | 0 | |
| Área de Ciencias Básicas | | 98 | 5.26 | 34 | 6.73 | 2 | 7.69 | 11 | 27.50 | 22 | 4.94 | 23 | 3.80 | 1 | 3.70 |
| Facultad de Ciencias | | 98 | 5.26 | 34 | 6.73 | 2 | 7.69 | 11 | 27.50 | 22 | 4.94 | 23 | 3.80 | 1 | 3.70 |
| Biología | | 57 | 3.06 | 23 | | 2 | 7.69 | 5 | 12.50 | 16 | 3.60 | 9 | 1.49 | 1 | 3.70 |
| Física | | 6 | 0.32 | 2 | | | | 2 | 5.00 | 1 | 0.22 | 1 | 0.17 | | |
| Geología | | 16 | 0.86 | | | | | 4 | 10.00 | 1 | 0.22 | 10 | 1.65 | | |
| Química | | 19 | 1.02 | 9 | | | | | | 3 | 0.67 | 3 | 0.50 | | |
| Área de Ciencias Sociales | | 84 | 4.51 | 26 | 5.15 | | | 2 | 5.00 | 38 | 8.54 | 27 | 4.46 | 3 | 11.11 |
| Facultad de Ciencias Económicas | | 28 | 1.50 | 9 | 1.78 | | | 1 | 2.50 | 14 | 3.15 | 8 | 1.32 | 1 | 3.70 |
| Administración de Negocios | | 7 | 0.38 | 2 | | | | | | | 3 | 0.50 | | | |
| Administración Pública | | 4 | 0.21 | 1 | | | | 1 | 2.50 | 7 | 1.57 | 2 | 0.33 | | |
| Economía | | 16 | 0.86 | 6 | | | | | | 7 | 1.57 | 3 | 0.50 | 1 | 3.70 |
| Estadística | | 1 | 0.05 | | | | | | | | | | | | |
| Facultad de Ciencias Sociales | | 45 | 2.42 | 14 | 2.77 | | | 1 | 2.50 | 18 | 4.04 | 15 | 2.48 | 2 | 7.41 |
| Decanato Ciencias Sociales | | 2 | 0.11 | | | | | | | | 2 | 0.33 | | | |
| Antropología | | 1 | 0.05 | | | | | | | 1 | 0.22 | 1 | 0.17 | | |
| Sociología | | 6 | 0.32 | 2 | | | | | | 2 | 0.45 | 1 | 0.17 | 1 | 3.70 |
| Ciencias Políticas | | 1 | 0.05 | 1 | | | | | | | | | | | |
| Geografía | | 25 | 1.34 | 6 | | | | | | 9 | 2.02 | 11 | 1.82 | 1 | 3.70 |
| Psicología | | 6 | 0.32 | 4 | | | | 1 | 2.50 | 4 | 0.90 | | | | |
| Trabajo Social | | 4 | 0.21 | 1 | | | | | | 1 | 0.22 | | | | |
| Facultad de Educación | | 11 | 0.59 | 3 | 0.59 | | | | | 6 | 1.35 | 4 | 0.66 | | |
| Decanato de Educación | | 1 | 0.05 | | | | | | | | 1 | 0.17 | | | |
| Formación Docente | | 3 | 0.16 | 2 | | | | | | 2 | 0.45 | | | | |
| Bibliotecología y Cs.de la información | | 6 | 0.32 | 1 | | | | | | 4 | 0.90 | 3 | 0.50 | | |
| Educación Física y Deportes | | 1 | 0.05 | | | | | | | | | | | | |
| Área de Salud | | 86 | 4.62 | 19 | 3.76 | 3 | 11.54 | 3 | 7.50 | 22 | 4.94 | 30 | 4.96 | 1 | 3.70 |
| Facultad de Medicina | | 48 | 2.58 | 12 | 2.38 | 1 | 3.85 | 1 | 2.50 | 16 | 3.60 | 12 | 1.98 | 1 | 3.70 |
| Medicina | | 12 | 0.64 | 3 | | | | | | 5 | 1.12 | 2 | 0.33 | | |
| Enfermería | | 14 | 0.75 | 1 | | 1 | 3.85 | 1 | 2.50 | 7 | 1.57 | 6 | 0.99 | | |
| Nutrición | | 4 | 0.21 | 1 | | | | | | 2 | 0.45 | 1 | 0.17 | | |
| Tecnologías en Salud | | 3 | 0.16 | 2 | | | | | | | | | | 1 | 3.70 |
| Salud Pública | | 15 | 0.81 | 5 | | | | | | 2 | 0.45 | 3 | 0.50 | | |
| Facultad de Microbiología | | 11 | 0.59 | 2 | | | | 1 | 2.50 | | | 6 | 0.99 | | |
| Facultad de Odontología | | 27 | 1.45 | 5 | | 2 | 7.69 | 1 | 2.50 | 6 | 1.35 | 12 | 1.98 | | |
| Área de Ingeniería y Arquitectura | | 121 | 6.50 | 27 | 5.35 | 1 | 3.85 | 4 | 10.00 | 20 | 4.49 | 43 | 7.11 | 1 | 3.70 |
| Facultad de Ingeniería | | 121 | 6.50 | 27 | 5.35 | 1 | 3.85 | 4 | 10.00 | 20 | 4.49 | 43 | 7.11 | 1 | 3.70 |
| Ingeniería Civil | | 39 | 2.09 | 8 | | | | | | 7 | 1.57 | 18 | 2.98 | | |
| Ingeniería Eléctrica | | 26 | 1.40 | 6 | | 1 | 3.85 | | | 3 | 0.67 | 7 | 1.16 | | |
| Ingeniería Industrial | | 10 | 0.54 | 1 | | | | | | 3 | 0.67 | 4 | 0.66 | | |
| Ingeniería Mecánica | | 1 | 0.05 | | | | | | | 1 | 0.22 | | | | |
| Ingeniería Química | | 9 | 0.48 | 2 | | | | 4 | 10.00 | 2 | 0.45 | 4 | 0.66 | | |
| Cs. Computación e Informática | | 1 | 0.05 | | | | | | | | | | | | |
| Arquitectura | | 18 | 0.97 | 5 | | | | | | 1 | 0.22 | 4 | 0.66 | | |
| Ingeniería Topográfica | | 5 | 0.27 | 2 | | | | | | 2 | 0.45 | 1 | 0.17 | | |
| Ingeniería Biosistemas | | 12 | 0.64 | 3 | | | | 0 | | 1 | 0.22 | 5 | 0.83 | 1 | 3.70 |

| Unidades | Proyectos | Activos ^{1/} | | Nuevos ^{2/} | | Suspendidos ^{3/} | | Cerrados ^{4/} | | Terminados ^{5/} | | Ampliaciones ^{6/} | | Reactivaciones ^{7/} | |
|---------------------------------------|-----------|-----------------------|-------|----------------------|-------|---------------------------|-------|------------------------|-------|--------------------------|-------|----------------------------|-------|------------------------------|-------|
| | | abs. | % | abs. | % | abs. | % | abs. | % | abs. | % | abs. | % | abs. | % |
| Escuela de Estudios Generales | | 15 | 0.81 | 5 | | | | | | 3 | 0.67 | 4 | 0.66 | | |
| Programa de Investigación | | 1,302 | 69.92 | 345 | 68.32 | 17 | 65.38 | 19 | 47.50 | 307 | 68.99 | 440 | 72.73 | 19 | 70.37 |
| Unidades de apoyo | | 77 | 4.14 | 15 | 2.97 | | | | | 17 | 3.82 | 40 | 6.61 | | |
| Est. Exp. Fabio Baudrit | | 33 | 1.77 | 3 | | | | | | 10 | 2.25 | 19 | 3.14 | | |
| Est. Exp. Ganado Lechero | | 22 | 1.18 | 5 | | | | | | 2 | 0.45 | 11 | 1.82 | | |
| LEBI | | 7 | 0.38 | 3 | | | | | | 1 | 0.22 | 3 | 0.50 | | |
| Jardín Lankester | | 12 | 0.64 | 4 | | | | | | 4 | 0.90 | 4 | 0.66 | | |
| SIEDIN | | 3 | 0.16 | | | | | | | | | 3 | 0.50 | | |
| Centros e Institutos de investigación | | 1,225 | 65.79 | 330 | 65.35 | 17 | 65.38 | 19 | 47.50 | 290 | 65.17 | 400 | 66.12 | 19 | 70.37 |
| CCP | | 15 | 0.81 | 3 | | | | | | 4 | 0.90 | 4 | 0.66 | | |
| C.E.L.E.Q. | | 30 | 1.61 | 3 | | | | | | 7 | 1.57 | 11 | 1.82 | 1 | 3.70 |
| C.I.A. | | 33 | 1.77 | 6 | | | | | | 2 | 0.45 | 18 | 2.98 | | |
| C.I.A.N | | 16 | 0.86 | 4 | | | | | | 5 | 1.12 | 5 | 0.83 | 1 | 3.70 |
| C.I.B.C.M. | | 47 | 2.52 | 12 | | 3 | 11.54 | 1 | 2.50 | 17 | 3.82 | 21 | 3.47 | 3 | 11.11 |
| C.I.B.E.T. | | 5 | 0.27 | | | | | | | | | 2 | 0.33 | | |
| C.I.C.A. | | 19 | 1.02 | 2 | | | | | | 6 | 1.35 | 9 | 1.49 | | |
| C.I.CANUN. | | 27 | 1.45 | 10 | | | | | | 5 | 1.12 | 13 | 2.15 | | |
| C.I.C.AP | | 14 | 0.75 | 8 | | | | | | 8 | 1.80 | 2 | 0.33 | | |
| C.I.C.ES | | 6 | 0.32 | 3 | | | | | | | | 1 | 0.17 | | |
| CICG | | 20 | 1.07 | 4 | | | | | | 2 | 0.45 | 7 | 1.16 | | |
| C.I.CI.MA | | 35 | 1.88 | 6 | | | | | | 12 | 2.70 | 13 | 2.15 | | |
| C.I.C.OM | | 32 | 1.72 | 10 | | | | | | 13 | 2.92 | 12 | 1.98 | | |
| C.I.DI.CER | | 21 | 1.13 | 8 | | 2 | 7.69 | 1 | 2.50 | 6 | 1.35 | 2 | 0.33 | | |
| C.I.E.D.A. | | 19 | 1.02 | 7 | | | | | | 6 | 1.35 | 6 | 0.99 | | |
| C.I.DES | | 7 | 0.38 | 3 | | | | | | 1 | 0.22 | 4 | 0.66 | | |
| C.I.E.M. | | 10 | 0.54 | 5 | | | | 2 | 5.00 | 5 | 1.12 | 3 | 0.50 | | |
| C.I.E.M.I.C. | | 27 | 1.45 | 1 | | | | | | 3 | 0.67 | 10 | 1.65 | | |
| C.I.E.P. | | 30 | 1.61 | 8 | | 1 | 3.85 | 1 | 2.50 | 5 | 1.12 | 12 | 1.98 | | |
| C.I.E.T. | | 43 | 2.31 | 15 | | | | | | 22 | 4.94 | 12 | 1.98 | | |
| C.I.GE.FI. | | 16 | 0.86 | 3 | | | | | | 8 | 1.80 | 9 | 1.49 | | |
| C.I.GRA.S. | | 19 | 1.02 | 4 | | | | | | 5 | 1.12 | 7 | 1.16 | | |
| C.I.H.A.C. | | 28 | 1.50 | 10 | | | | | | 8 | 1.80 | 9 | 1.49 | | |
| C.I.H.A.T.A. | | 15 | 0.81 | 3 | | | | | | 2 | 0.45 | 6 | 0.99 | | |
| C.I.I.C.LA. | | 29 | 1.56 | 10 | | 1 | 3.85 | | | 5 | 1.12 | 11 | 1.82 | 2 | 7.41 |
| C.I.MAR. | | 65 | 3.49 | 12 | | 1 | 3.85 | 1 | 2.50 | 11 | 2.47 | 25 | 4.13 | | |
| CIMM | | 15 | 0.81 | 6 | | | | 1 | 2.50 | 4 | 0.90 | 1 | 0.17 | | |
| CIMOHU | | 12 | 0.64 | 2 | | | | | | | | 3 | 0.50 | | |
| CIMPA | | 37 | 1.99 | 12 | | | | 2 | 5.00 | 6 | 1.35 | 6 | 0.99 | 1 | 3.70 |
| CIN | | 11 | 0.59 | 7 | | | | | | 7 | 1.57 | 1 | 0.17 | | |
| C.I.N.A. | | 30 | 1.61 | 7 | | | | | | 7 | 1.57 | 7 | 1.16 | | |
| C.I.NES.PA. | | 12 | 0.64 | 2 | | 1 | 3.85 | | | 2 | 0.45 | 3 | 0.50 | | |
| C.I.PRO.C. | | 15 | 0.81 | 2 | | | | | | 1 | 0.22 | 2 | 0.33 | | |
| C.I.PRO.NA. | | 27 | 1.45 | 7 | | | | | | 5 | 1.12 | 9 | 1.49 | | |
| C.I.T.A. | | 47 | 2.52 | 9 | | 3 | 11.54 | | | 8 | 1.80 | 10 | 1.65 | 3 | 11.11 |
| CITIC | | 20 | 1.07 | 9 | | | | | | 4 | 0.90 | 5 | 0.83 | 1 | 3.70 |
| FEIMA | | 4 | 0.21 | | | | | | | 1 | 0.22 | 1 | 0.17 | | |
| I.C.P. | | 26 | 1.40 | 11 | | | | | | 7 | 1.57 | 7 | 1.16 | | |
| IIA | | 2 | 0.11 | 1 | | | | | | 1 | 0.22 | 1 | 0.17 | | |
| II.ARTE | | 19 | 1.02 | 7 | | | | | | 4 | 0.90 | 8 | 1.32 | 2 | 7.41 |
| II.C.E. | | 17 | 0.91 | 8 | | | | | | 9 | 2.02 | 4 | 0.66 | | |
| II.I.J. | | 30 | 1.61 | 5 | | | | 1 | 2.50 | 8 | 1.80 | 12 | 1.98 | | |
| II.P. | | 38 | 2.04 | 10 | | 3 | 11.54 | 1 | 2.50 | 5 | 1.12 | 11 | 1.82 | 1 | 3.70 |
| II.S. | | 35 | 1.88 | 13 | | | | 2 | 5.00 | 11 | 2.47 | 17 | 2.81 | 2 | 7.41 |
| IN.I.E. | | 49 | 2.63 | 14 | | 1 | 3.85 | 1 | 2.50 | 12 | 2.70 | 10 | 1.65 | 1 | 3.70 |
| IN.I.F. | | 12 | 0.64 | 6 | | | | | | 3 | 0.67 | 2 | 0.33 | | |
| INIFAR | | 23 | 1.24 | 5 | | | | 1 | 2.50 | 2 | 0.45 | 8 | 1.32 | | |
| IN.I.I. | | 42 | 2.26 | 5 | | | | 2 | 5.00 | 4 | 0.90 | 19 | 3.14 | | |
| INIL | | 27 | 1.45 | 8 | | 1 | 3.85 | 2 | 5.00 | 2 | 0.45 | 4 | 0.66 | 1 | 3.70 |
| IN.I.SA. | | 34 | 1.83 | 11 | | | | | | 4 | 0.90 | 12 | 1.98 | | |
| ODD | | 13 | 0.70 | 3 | | | | | | 5 | 1.12 | 3 | 0.50 | | |

| Unidades | Proyectos | Activos ^{1/} | | Nuevos ^{2/} | | Suspendidos ^{3/} | | Cerrados ^{4/} | | Terminados ^{5/} | | Ampliaciones ^{6/} | | Reactivaciones ^{7/} | |
|---------------------------------------|-----------|-----------------------|------|----------------------|------|---------------------------|------|------------------------|------|--------------------------|------|----------------------------|------|------------------------------|---|
| | | abs. | % | abs. | % | abs. | % | abs. | % | abs. | % | abs. | % | abs. | % |
| Programa de Dirección Superior | | 10 | 0.54 | | | | | 1 | 2.50 | 1 | 0.22 | 9 | 1.49 | | |
| Vicerrectoría de Investigación | | 10 | 0.54 | | | | | | | 1 | 0.22 | 9 | 1.49 | | |
| Vicerrectoría de Docencia | | | | | | | | 1 | 2.50 | | | | | | |
| Sedes Regionales | | 113 | 6.07 | 34 | 6.73 | 2 | 7.69 | | | 27 | 6.07 | 23 | 3.80 | | |
| Sede Regional de Occidente | | 50 | 2.69 | 20 | 3.96 | | | | | 11 | 2.47 | 7 | 1.16 | | |
| Sede Regional del Atlántico | | 10 | 0.54 | 4 | 0.79 | | | | | 3 | 0.67 | 2 | 0.33 | | |
| Sede Regional de Guanacaste | | 19 | 1.02 | 3 | 0.59 | 1 | 3.85 | | | 5 | 1.12 | 5 | 0.83 | | |
| Sede Regional del Caribe | | 17 | 0.91 | 5 | 0.99 | 1 | 3.85 | | | 1 | 0.22 | 5 | 0.83 | | |
| Sede Regional del Pacífico | | 6 | 0.32 | 1 | 0.20 | | | | | 3 | 0.67 | 1 | 0.17 | | |
| Sede Regional del Sur | | 11 | 0.59 | 1 | 0.20 | | | | | 4 | 0.90 | 3 | 0.50 | | |

^{1/} Todo proyecto que estuvo vigente en el periodo determinado.

^{2/} Propuestas aprobadas en la Vicerrectoría de Investigación.

^{3/} La ejecución del proyecto ha sido paralizada temporalmente, por lo tanto, las actividades registradas para el proyecto se encuentran suspendidas.

^{4/} La ejecución del proyecto ha sido paralizada indefinidamente sin que éste haya alcanzado los objetivos propuestos.

^{5/} Son aquellos proyectos que una vez concluída su vigencia de ejecución se dan por terminados. Generalmente los proyectos que terminan en un determinado año se vienen ejecutando de años atrás. Para efectos estadísticos, se contabilizan a partir del momento en que terminan su ejecución.

^{6/} Ampliación de proyectos en desarrollo y se toman por periodo de vigencia.

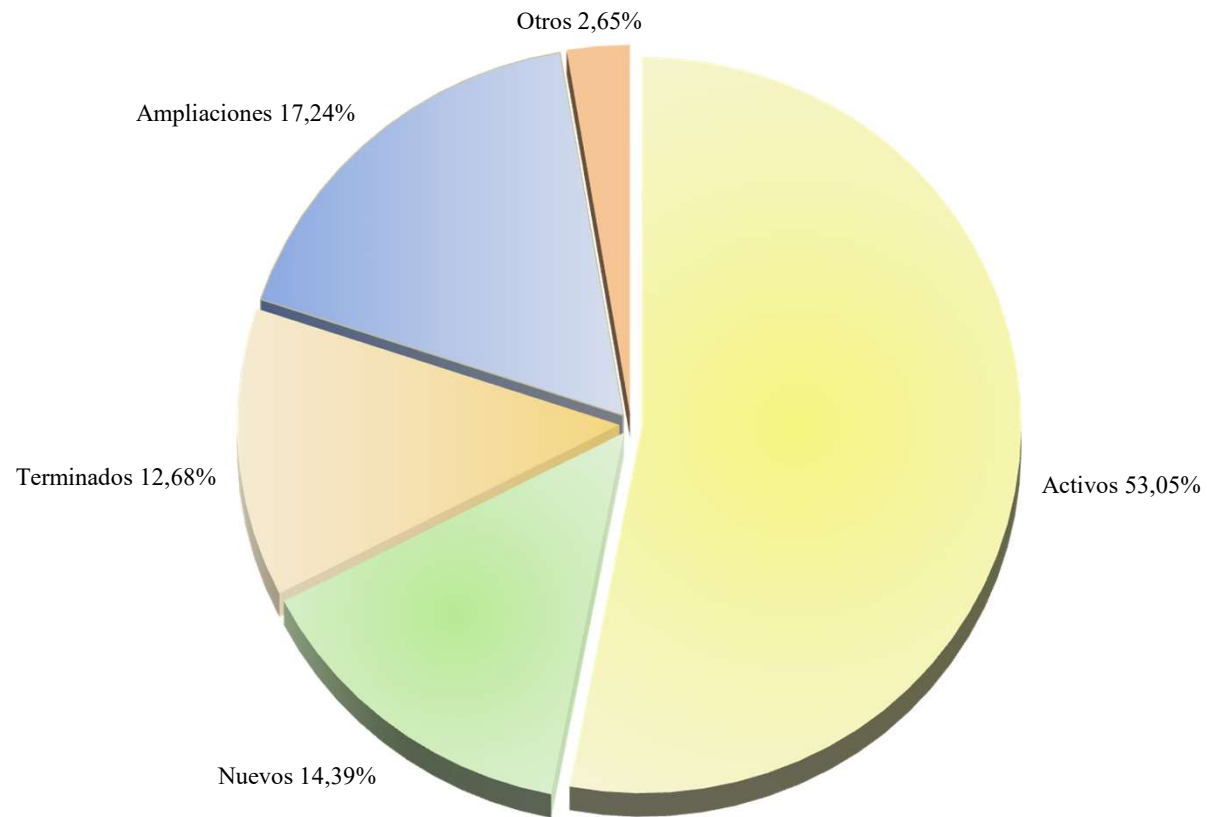
^{7/} Reactivación de proyectos suspendidos.

Fuente: Vicerrectoría de Investigación.
Oficina de Planificación Universitaria.

Gráfico I-2

Panorama Cuantitativo Universitario. 2020

Distribución relativa de los Proyectos de Investigación



Fuente: Cuadro I-2

Nota: Otros comprende a los proyectos suspendidos, cerrados y reactivaciones.

Panorama Cuantitativo Universitario

Cuadro I-3: Número de Proyectos activos, nuevos en desarrollo, terminados, ampliaciones, reactivaciones, cerrados y suspendidos. 2016 – 2020

| Proyectos | Año | 2016 | 2017 | 2018 | 2019 | 2020 |
|------------------------------|-----|-------|-------|-------|-------|-------|
| Activos ^{1/} | | 1.859 | 1.924 | 1.839 | 1.865 | 1.862 |
| Nuevos ^{2/} | | 546 | 578 | 555 | 506 | 505 |
| Suspendidos ^{3/} | | 1 | 2 | | | 26 |
| Cerrados ^{4/} | | 29 | 28 | 37 | 34 | 40 |
| Terminados ^{5/} | | 480 | 519 | 542 | 471 | 445 |
| Ampliaciones ^{6/} | | 601 | 636 | 611 | 602 | 605 |
| Reactivaciones ^{7/} | | 13 | 21 | 20 | 25 | 27 |

^{1/} Todo proyecto que estuvo vigente en el periodo determinado.

^{2/} Propuestas aprobadas en la Vicerrectoría de Investigación.

^{3/} La ejecución del proyecto ha sido paralizada temporalmente, por lo tanto, las actividades registradas para el proyecto se encuentran suspendidas.

^{4/} La ejecución del proyecto ha sido paralizada indefinidamente sin que éste haya alcanzado los objetivos propuestos.

^{5/} Son aquellos proyectos que una vez concluída su vigencia de ejecución se dan por terminados. Generalmente los proyectos que terminan en un determinado año se vienen ejecutando de años atrás. Para efectos estadísticos, se contabilizan a partir del momento en que terminan su ejecución.

^{6/} Ampliación de proyectos en desarrollo y se toman por periodo de vigencia.

^{7/} Reactivación de proyectos suspendidos.

Fuente: Vicerrectoría de Investigación.

Oficina de Planificación Universitaria.

Cuadro I-4: Proyectos de investigación según tipo, por unidad. 2020

| Unidades | Proyectos | Total ^{1/} | | Básica | | Aplicada | | Tecnológica | |
|--|-----------|---------------------|---------------|--------------|---------------|-----------|-------------|-------------|-------------|
| | | abs. | % | abs. | % | abs. | % | abs. | % |
| Universidad de Costa Rica | | 1,381 | 100.00 | 1,342 | 97.18 | 31 | 2.24 | 8 | 0.58 |
| Sede Rodrigo Facio | | 1,294 | 93.70 | 1256 | 97.06 | 31 | 2.40 | 7 | 0.54 |
| Programa de Docencia | | 337 | 24.40 | 327 | 97.03 | 7 | 2.08 | 3 | 0.89 |
| Área de Artes y Letras | | 24 | 1.74 | 24 | 100.00 | | | | |
| Facultad de Bellas Artes | | 1 | 0.07 | 1 | 100.00 | | | | |
| Artes Musicales | | 1 | 0.07 | 1 | 100.00 | | | | |
| Facultad de Letras | | 23 | 1.67 | 23 | 100.00 | | | | |
| Filología | | 7 | 0.51 | 7 | 100.00 | | | | |
| Lenguas Modernas | | 16 | 1.16 | 16 | 100.00 | | | | |
| Área de Ciencias Básicas | | 76 | 5.50 | 76 | 100.00 | | | | |
| Facultad de Ciencias | | 76 | 5.50 | 76 | 100.00 | | | | |
| Biología | | 49 | 3.55 | 49 | 100.00 | | | | |
| Física | | 5 | 0.36 | 5 | 100.00 | | | | |
| Geología | | 7 | 0.51 | 7 | 100.00 | | | | |
| Química | | 15 | 1.09 | 15 | 100.00 | | | | |
| Área de Ciencias Sociales | | 57 | 4.13 | 56 | 98.25 | 1 | 1.75 | | |
| Facultad de Ciencias Económicas | | 20 | 1.45 | 20 | 100.00 | | | | |
| Administración de Negocios | | 7 | 0.51 | 7 | 100.00 | | | | |
| Administración Pública | | 3 | 0.22 | 3 | 100.00 | | | | |
| Economía | | 9 | 0.65 | 9 | 100.00 | | | | |
| Estadística | | 1 | 0.07 | 1 | 100.00 | | | | |
| Facultad de Ciencias Sociales | | 29 | 2.10 | 28 | 96.55 | 1 | 3.45 | | |
| Antropología | | 1 | 0.07 | 1 | 100.00 | | | | |
| Sociología | | 4 | 0.29 | 4 | 100.00 | | | | |
| Ciencias Políticas | | 1 | 0.07 | 1 | 100.00 | | | | |
| Geografía | | 16 | 1.16 | 15 | 93.75 | 1 | 6.25 | | |
| Psicología | | 4 | 0.29 | 4 | 100.00 | | | | |
| Trabajo Social | | 3 | 0.22 | 3 | 100.00 | | | | |
| Facultad de Educación | | 8 | 0.58 | 8 | 100.00 | | | | |
| Formación Docente | | 3 | 0.22 | 3 | 100.00 | | | | |
| Bibliotecología y Cs.de la información | | 4 | 0.29 | 4 | 100.00 | | | | |
| Educación Física y Deportes | | 1 | 0.07 | 1 | 100.00 | | | | |
| Área de Salud | | 69 | 5.00 | 68 | 98.55 | 1 | 1.45 | | |
| Facultad de Medicina | | 40 | 2.90 | 39 | 97.50 | 1 | 2.50 | | |
| Medicina | | 12 | 0.87 | 12 | 100.00 | | | | |
| Enfermería | | 10 | 0.72 | 10 | 100.00 | | | | |
| Nutrición | | 4 | 0.29 | 4 | 100.00 | | | | |
| Tecnologías en Salud | | 3 | 0.22 | 2 | 66.67 | 1 | 33.33 | | |
| Salud Pública | | 11 | 0.80 | 11 | 100.00 | | | | |
| Facultad de Microbiología | | 5 | 0.36 | 5 | 100.00 | | | | |
| Facultad de Odontología | | 24 | 1.74 | 24 | 100.00 | | | | |
| Área de Ingeniería y Arquitectura | | 90 | 6.52 | 82 | 91.11 | 5 | 5.56 | 3 | 3.33 |
| Facultad de Ingeniería | | 90 | 6.52 | 82 | 91.11 | 5 | 5.56 | 3 | 3.33 |
| Ingeniería Civil | | 23 | 1.67 | 19 | 82.61 | 2 | 8.70 | 2 | 8.70 |
| Ingeniería Eléctrica | | 17 | 1.23 | 15 | 88.24 | 1 | 5.88 | 1 | 5.88 |
| Ingeniería Industrial | | 10 | 0.72 | 10 | 100.00 | | | | |
| Ingeniería Mecánica | | 1 | 0.07 | 1 | 100.00 | | | | |
| Ingeniería Química | | 8 | 0.58 | 7 | 87.50 | 1 | 12.50 | | |
| Cs. Computación e Informática | | 1 | 0.07 | 1 | 100.00 | | | | |
| Arquitectura | | 14 | 1.01 | 14 | 100.00 | | | | |
| Ingeniería Topográfica | | 5 | 0.36 | 5 | 100.00 | | | | |
| Ingeniería Biosistemas | | 11 | 0.80 | 10 | 90.91 | 1 | 9.09 | | |
| Escuela de Estudios Generales | | 10 | 0.72 | 10 | 100.00 | | | | |
| Recinto de Golfito | | 11 | 0.80 | 11 | 100.00 | | | | |
| Programa de Investigación | | 953 | 69.01 | 926 | 97.17 | 23 | 2.41 | 4 | 0.42 |
| Unidades de apoyo | | 54 | 3.91 | 50 | 92.59 | 2 | 3.70 | 2 | 3.70 |
| Est. Exp. Fabio Baudrit | | 22 | 1.59 | 19 | 86.36 | 1 | 4.55 | 2 | 9.09 |
| Est. Exp. Ganado Lechero | | 16 | 1.16 | 15 | 93.75 | 1 | 6.25 | | |
| LEBI | | 6 | 0.43 | 6 | 100.00 | | | | |
| Jardín Lankester | | 10 | 0.72 | 10 | 100.00 | | | | |

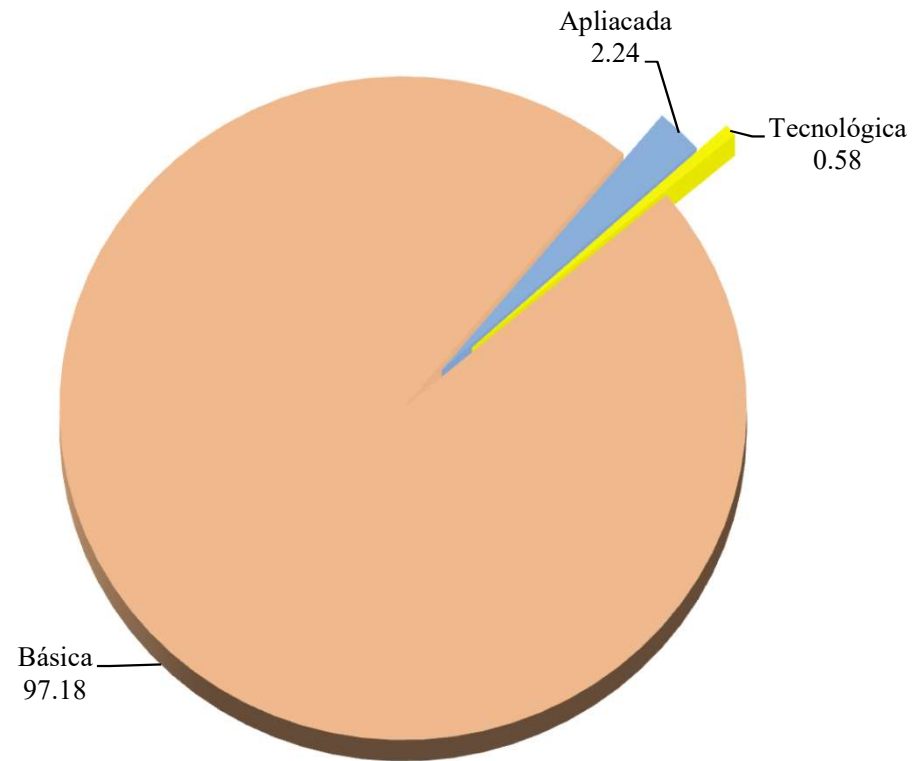
| Unidades | Proyectos | Total ^{1/} | | Básica | | Aplicada | | Tecnológica | |
|---------------------------------------|-----------|---------------------|-------------|-----------|--------------|----------|--------------|-------------|-------------|
| | | abs. | % | abs. | % | abs. | % | abs. | % |
| Centros e Institutos de investigación | | 899 | 65.10 | 876 | 97.44 | 21 | 2.34 | 2 | 0.22 |
| CCP | | 10 | 0.72 | 10 | 100.00 | | | | |
| C.E.L.E.Q. | | 21 | 1.52 | 20 | 95.24 | 1 | 4.76 | | |
| C.I.A. | | 24 | 1.74 | 21 | 87.50 | 3 | 12.50 | | |
| C.I.A.N | | 11 | 0.80 | 11 | 100.00 | | | | |
| C.I.B.C.M. | | 36 | 2.61 | 36 | 100.00 | | | | |
| C.I.B.E.T. | | 2 | 0.14 | 2 | 100.00 | | | | |
| C.I.C.A. | | 16 | 1.16 | 16 | 100.00 | | | | |
| C.I.CANUN. | | 19 | 1.38 | 19 | 100.00 | | | | |
| C.I.C.AP | | 6 | 0.43 | 6 | 100.00 | | | | |
| C.I.C.ES | | 5 | 0.36 | 5 | 100.00 | | | | |
| CICG | | 14 | 1.01 | 14 | 100.00 | | | | |
| C.I.CI.MA | | 29 | 2.10 | 29 | 100.00 | | | | |
| C.I.C.OM | | 20 | 1.45 | 20 | 100.00 | | | | |
| C.I.DI.CER | | 19 | 1.38 | 19 | 100.00 | | | | |
| C.I.E.D.A. | | 16 | 1.16 | 15 | 93.75 | 1 | 6.25 | | |
| C.I.DES | | 7 | 0.51 | 7 | 100.00 | | | | |
| C.I.E.M. | | 8 | 0.58 | 8 | 100.00 | | | | |
| C.I.E.M.I.C. | | 22 | 1.59 | 22 | 100.00 | | | | |
| C.I.E.P. | | 19 | 1.38 | 19 | 100.00 | | | | |
| C.I.E.T. | | 36 | 2.61 | 36 | 100.00 | | | | |
| C.I.GE.FI. | | 11 | 0.80 | 11 | 100.00 | | | | |
| C.I.GRA.S. | | 16 | 1.16 | 14 | 87.50 | 1 | 6.25 | 1 | 6.25 |
| C.I.H.A.C. | | 13 | 0.94 | 13 | 100.00 | | | | |
| C.I.H.A.T.A. | | 14 | 1.01 | 14 | 100.00 | | | | |
| C.I.I.C.LA. | | 18 | 1.30 | 18 | 100.00 | | | | |
| C.I.MAR. | | 56 | 4.06 | 53 | 94.64 | 3 | 5.36 | | |
| CIMM | | 14 | 1.01 | 14 | 100.00 | | | | |
| CIMOHU | | 9 | 0.65 | 9 | 100.00 | | | | |
| CIMPA | | 33 | 2.39 | 33 | 100.00 | | | | |
| CIN | | 8 | 0.58 | 8 | 100.00 | | | | |
| C.I.N.A. | | 27 | 1.96 | 27 | 100.00 | | | | |
| C.I.NES.PA. | | 9 | 0.65 | 8 | 88.89 | 1 | 11.11 | | |
| C.I.PRO.C. | | 12 | 0.87 | 12 | 100.00 | | | | |
| C.I.PRO.NA. | | 25 | 1.81 | 25 | 100.00 | | | | |
| C.I.T.A. | | 36 | 2.61 | 28 | 77.78 | 7 | 19.44 | 1 | 2.78 |
| CITIC | | 13 | 0.94 | 13 | 100.00 | | | | |
| FEIMA | | 2 | 0.14 | 2 | 100.00 | | | | |
| I.I.A. | | 1 | 0.07 | 1 | 100.00 | | | | |
| I.C.P. | | 24 | 1.74 | 24 | 100.00 | | | | |
| I.I.ARTE | | 9 | 0.65 | 9 | 100.00 | | | | |
| I.I.C.E. | | 9 | 0.65 | 9 | 100.00 | | | | |
| I.I.J. | | 25 | 1.81 | 25 | 100.00 | | | | |
| I.I.P. | | 30 | 2.17 | 30 | 100.00 | | | | |
| I.I.S. | | 14 | 1.01 | 14 | 100.00 | | | | |
| IN.I.E. | | 31 | 2.24 | 31 | 100.00 | | | | |
| IN.I.F. | | 9 | 0.65 | 9 | 100.00 | | | | |
| INIFAR | | 15 | 1.09 | 15 | 100.00 | | | | |
| IN.I.I. | | 25 | 1.81 | 23 | 92.00 | 2 | 8.00 | | |
| INIL | | 17 | 1.23 | 17 | 100.00 | | | | |
| IN.I.SA. | | 26 | 1.88 | 24 | 92.31 | 2 | 7.69 | | |
| ODD | | 8 | 0.58 | 8 | 100.00 | | | | |
| Programa de Dirección Superior | | 4 | 0.29 | 3 | 75.00 | 1 | 25.00 | | |
| Vicerrectorías | | 4 | 0.29 | 3 | 75.00 | 1 | 25.00 | | |
| Vicerrectoría de Investigación | | 4 | 0.29 | 3 | 75.00 | 1 | 25.00 | | |
| Sedes Regionales | | 87 | 6.30 | 86 | 98.85 | | | 1 | 1.15 |
| Sede Regional de Occidente | | 43 | 3.11 | 43 | 100.00 | | | | |
| Sede Regional del Atlántico | | 8 | 0.58 | 8 | 100.00 | | | | |
| Sede Regional de Guanacaste | | 17 | 1.23 | 16 | 94.12 | | | 1 | 5.88 |
| Sede Regional del Caribe | | 14 | 1.01 | 14 | 100.00 | | | | |
| Sede Regional del Pacífico | | 5 | 0.36 | 5 | 100.00 | | | | |

^{1/} La distribución vertical es con respecto al total de la Universidad y la distribución horizontal es con respecto al total de la Unidad.

Gráfico I-3

Panorama Cuantitativo Universitario. 2020

Distribución relativa de los proyectos de Investigación, según tipo



Fuente: Cuadro I-4

Cuadro I-5: Número de Investigadores (as) participantes en los proyectos de investigación según grado y género, por programa y área 2020

| Unidades | Grado | Género | Total ^{1/} | | Bachillerato | | | | Licenciatura | | | | Maestría ^{2/} | | | | Doctorado | | | |
|--|-------|--------|---------------------|---------------|--------------|-------------|-----------|-------------|--------------|--------------|------------|--------------|------------------------|--------------|------------|--------------|------------|--------------|------------|--------------|
| | | | abs. | % | Hombre | | Mujer | | Hombre | | Mujer | | Hombre | | Mujer | | Hombre | | Mujer | |
| | | | | | abs. | % | abs. | % | abs. | % | abs. | % | abs. | % | abs. | % | abs. | % | abs. | % |
| Universidad de Costa Rica | | | 1,881 | 100.00 | 93 | 4.94 | 59 | 3.14 | 211 | 11.22 | 200 | 10.63 | 283 | 15.05 | 316 | 16.80 | 458 | 24.35 | 261 | 13.88 |
| Sede Rodrigo Facio | | | 1,706 | 90.70 | 87 | 5.10 | 58 | 3.40 | 192 | 11.25 | 179 | 10.49 | 236 | 13.83 | 268 | 15.71 | 435 | 25.50 | 251 | 14.71 |
| Programa de Docencia | | | 1,155 | 61.40 | 32 | 2.77 | 11 | 0.95 | 107 | 9.26 | 96 | 8.31 | 175 | 15.15 | 190 | 16.45 | 350 | 30.30 | 194 | 16.80 |
| Área de Artes y Letras | | | 73 | 3.88 | 1 | 1.37 | | | 2 | 2.74 | 5 | 6.85 | 10 | 13.70 | 20 | 27.40 | 22 | 30.14 | 13 | 17.81 |
| Facultad de Bellas Artes | | | 10 | 0.53 | | | | | | | | | 2 | 20.00 | 5 | 50.00 | 2 | 20.00 | 1 | 10.00 |
| Artes Musicales | | | 2 | 0.11 | | | | | | | | | | | | | 1 | 50.00 | 1 | |
| Artes Dramáticas | | | 1 | 0.05 | | | | | | | | | | | 1 | 100.00 | | | | |
| Artes Plásticas | | | 7 | 0.37 | | | | | | | | | 2 | 28.57 | 4 | 57.14 | 1 | 14.29 | | |
| Facultad de Letras | | | 63 | 3.35 | 1 | 1.59 | | | 2 | 3.17 | 5 | 7.94 | 8 | 12.70 | 15 | 23.81 | 20 | 31.75 | 12 | 19.05 |
| Decanato de Letras | | | 3 | 0.16 | | | | | | | 3 | 100.00 | | | | | 0 | | | |
| Filología | | | 25 | 1.33 | 1 | 4.00 | | | | | 1 | 4.00 | 4 | 16.00 | 6 | 24.00 | 8 | 32.00 | 5 | 13 |
| Filosofía | | | 13 | 0.69 | | | | | 1 | 7.69 | 1 | 7.69 | | | | | 8 | 61.54 | 3 | 11 |
| Lenguas Modernas | | | 22 | 1.17 | | | | | 1 | 4.55 | | | 4 | 18.18 | 9 | 40.91 | 4 | 18.18 | 4 | 6 |
| Área de Ciencias Básicas | | | 215 | 11.43 | 10 | 4.65 | 3 | 1.40 | 15 | 6.98 | 3 | 1.40 | 22 | 10.23 | 11 | 5.12 | 120 | 55.81 | 31 | 14.42 |
| Facultad de Ciencias | | | 215 | 11.43 | 10 | 4.65 | 3 | 1.40 | 15 | 6.98 | 3 | 1.40 | 22 | 10.23 | 11 | 5.12 | 120 | 55.81 | 31 | 14.42 |
| Biología | | | 47 | 2.50 | | | | | 2 | 4.26 | 1 | 2.13 | 3 | 6.38 | 4 | 8.51 | 25 | 53.19 | 12 | 30 |
| Física | | | 50 | 2.66 | 2 | 4.00 | | | 2 | 4.00 | | | 10 | 20.00 | 1 | 2.00 | 29 | 58.00 | 6 | 40 |
| Geología | | | 32 | 1.70 | 4 | 12.50 | 1 | 3.13 | 2 | 6.25 | | | 5 | 15.63 | 5 | 15.63 | 10 | 31.25 | 5 | 23 |
| Matemática | | | 41 | 2.18 | 1 | 2.44 | | | 5 | 12.20 | 2 | 4.88 | | | | | 33 | 80.49 | | 38 |
| Química | | | 45 | 2.39 | 3 | 6.67 | 2 | 4.44 | 4 | 8.89 | | | 4 | 8.89 | 1 | 2.22 | 23 | 51.11 | 8 | 35 |
| Área de Ciencias Sociales | | | 317 | 16.85 | 9 | 2.84 | 3 | 0.95 | 20 | 6.31 | 22 | 6.94 | 48 | 15.14 | 55 | 17.35 | 85 | 26.81 | 75 | 23.66 |
| Facultad de Ciencias Económicas | | | 58 | 3.08 | 6 | 10.34 | 3 | 5.17 | 3 | 5.17 | 2 | 3.45 | 7 | 12.07 | 9 | 15.52 | 17 | 29.31 | 11 | 18.97 |
| Decanato de Ciencias Económicas | | | 1 | 0.05 | | | | | | | | | | | 1 | 100.00 | | | | |
| Administración de Negocios | | | 11 | 0.58 | | | | | | | | | 4 | 36.36 | 3 | 27.27 | 2 | 18.18 | 2 | 18.18 |
| Administración Pública | | | 11 | 0.58 | | | | | 1 | 9.09 | 1 | 9.09 | 1 | 9.09 | | | 6 | 54.55 | 2 | 18.18 |
| Economía | | | 24 | 1.28 | 6 | 25.00 | 3 | 12.50 | 2 | 8.33 | 1 | 4.17 | | | 2 | 8.33 | 6 | 25.00 | 4 | 16.67 |
| Estadística | | | 11 | 0.58 | | | | | | | | | 2 | 18.18 | 3 | 27.27 | 3 | 27.27 | 3 | 27.27 |
| Facultades de Derecho | | | 23 | 1.22 | | | | | 1 | 4.35 | | | 4 | 17.39 | 2 | 8.70 | 12 | 52.17 | 4 | 17.39 |
| Facultad de Ciencias Sociales | | | 158 | 8.40 | 2 | 1.27 | | | 10 | 6.33 | 11 | 6.96 | 24 | 15.19 | 28 | 17.72 | 51 | 32.28 | 32 | 20.25 |
| Antropología | | | 14 | 0.74 | | | | | 2 | 14.29 | | | | | 3 | 21.43 | 6 | 42.86 | 3 | 21.43 |
| Sociología | | | 19 | 1.01 | | | | | 1 | 5.26 | | | 2 | 10.53 | 1 | 5.26 | 10 | 52.63 | 5 | 26.32 |
| Cs. de la Comunicación Colectiva | | | 27 | 1.44 | | | | | | | 4 | 14.81 | 5 | 18.52 | 8 | 29.63 | 5 | 18.52 | 5 | 18.52 |
| Ciencias Políticas | | | 23 | 1.22 | | | | | 1 | 4.35 | 1 | 4.35 | 3 | 13.04 | 2 | 8.70 | 10 | 43.48 | 6 | 26.09 |
| Historia | | | 24 | 1.28 | 1 | 4.17 | | | 1 | 4.17 | 6 | 25.00 | 6 | 25.00 | | | 11 | 45.83 | 5 | 20.83 |
| Geografía | | | 18 | 0.96 | 1 | 5.56 | | | 2 | 11.11 | 1 | 5.56 | 5 | 27.78 | 4 | 22.22 | 3 | 16.67 | 2 | 11.11 |
| Psicología | | | 20 | 1.06 | | | | | 2 | 10.00 | 3 | 15.00 | 2 | 10.00 | 4 | 20.00 | 5 | 25.00 | 4 | 20.00 |
| Trabajo Social | | | 13 | 0.69 | | | | | 2 | 15.38 | 1 | 7.69 | 1 | 7.69 | 6 | 46.15 | 1 | 7.69 | 2 | 15.38 |
| Facultad de Educación | | | 78 | 4.15 | 1 | 1.28 | | | 6 | 7.69 | 9 | 11.54 | 13 | 16.67 | 16 | 20.51 | 5 | 6.41 | 28 | 35.90 |
| Decanato de Educación | | | 2 | 0.11 | | | | | | | 1 | 50.00 | | | | | | | 1 | 50.00 |
| Administración Educativa | | | 5 | 0.27 | | | | | | | 1 | 20.00 | | | 1 | 20.00 | | | 3 | 60.00 |
| Formación Docente | | | 24 | 1.28 | | | | | 3 | 12.50 | 2 | 8.33 | 2 | 8.33 | 4 | 16.67 | 1 | 4.17 | 12 | 50.00 |
| Educación Especial | | | 15 | 0.80 | | | | | 1 | 6.67 | 3 | 20.00 | 0 | | 6 | 40.00 | | | 5 | 33.33 |
| Bibliotecología y Cs.de la información | | | 16 | 0.85 | 1 | 6.25 | | | 1 | 6.25 | 2 | 12.50 | 8 | 50.00 | 3 | 18.75 | 3 | 18.75 | 1 | 6.25 |
| Educación Física y Deportes | | | 16 | 0.85 | | | | | 1 | 6.25 | | | 3 | 18.75 | 2 | 12.50 | 4 | 25.00 | 6 | 37.50 |
| Área de Salud | | | 252 | 13.40 | 3 | 1.19 | 3 | 1.19 | 28 | 11.11 | 27 | 10.71 | 43 | 17.06 | 72 | 28.57 | 39 | 15.48 | 37 | 14.68 |
| Facultad de Farmacia | | | 37 | 1.97 | 1 | 2.70 | | | 6 | 16.22 | 7 | 18.92 | 7 | 18.92 | 7 | 18.92 | 7 | 18.92 | 2 | 5.41 |
| Facultad de Medicina | | | 106 | 5.64 | 2 | 1.89 | 3 | 2.83 | 9 | 8.49 | 12 | 11.32 | 20 | 18.87 | 30 | 28.30 | 9 | 8.49 | 21 | 19.81 |
| Decanato Medicina | | | 1 | 0.05 | | | | | | | 1 | 100.00 | | | 0 | 0 | 0 | 0 | | |
| Medicina | | | 40 | 2.13 | 2 | 5.00 | 2 | 5.00 | 8 | 20.00 | 3 | 7.50 | 9 | 22.50 | 2 | 5.00 | 4 | 10.00 | 10 | 25.00 |
| Enfermería | | | 30 | 1.59 | | | | | 1 | 3.33 | 3 | 10.00 | 3 | 10.00 | 17 | 56.67 | 3 | 10.00 | 3 | 10.00 |
| Nutrición | | | 15 | 0.80 | | | | | | | 3 | 20.00 | 1 | 6.67 | 5 | 33.33 | | | 6 | 40.00 |
| Tecnologías en Salud | | | 4 | 0.21 | | | | | | | | | 2 | 50.00 | 1 | 25.00 | 1 | 25.00 | | |
| Salud Pública | | | 16 | 0.85 | | | 1 | 6.25 | | | 3 | 18.75 | 4 | 25.00 | 5 | 31.25 | 1 | 6.25 | 2 | 12.50 |
| Facultad de Microbiología | | | 62 | 3.30 | | | | | 10 | 16.13 | 5 | 8.06 | 5 | 8.06 | 13 | 20.97 | 19 | 30.65 | 10 | 16.13 |
| Facultad de Odontología | | | 47 | 2.50 | | | | | 3 | 6.38 | 3 | 6.38 | 11 | 23.40 | 22 | 46.81 | 4 | 8.51 | 4 | 8.51 |

| Unidades | Grado Género | Total ^{1/} | | Bachillerato | | | | Licenciatura | | | | Maestría | | | | Doctorado | | | |
|--|-----------------|---------------------|-------|--------------|-------|-------|-------|--------------|-------|-------|-------|----------|--------|-------|-------|-----------|-------|-------|-------|
| | | abs. | % | Hombre | | Mujer | | Hombre | | Mujer | | Hombre | | Mujer | | Hombre | | Mujer | |
| | | | | abs. | % | abs. | % | abs. | % | abs. | % | abs. | % | abs. | % | abs. | % | abs. | % |
| Área de Ingeniería y Arquitectura | | 170 | 9.04 | 4 | 2.35 | 2 | 1.18 | 28 | 16.47 | 23 | 13.53 | 31 | 18.24 | 12 | 7.06 | 52 | 30.59 | 18 | 10.59 |
| Facultad de Ingeniería | | 170 | 9.04 | 4 | 2.35 | 2 | 1.18 | 28 | 16.47 | 23 | 13.53 | 31 | 18.24 | 12 | 7.06 | 52 | 30.59 | 18 | 10.59 |
| Decanato de Ingeniería | | 4 | 0.21 | | | | | | | 1 | 25.00 | | | | | 1 | 25.00 | 2 | 50.00 |
| Ingeniería Civil | | 29 | 1.54 | 1 | 3.45 | | | 6 | 20.69 | 4 | 13.79 | 7 | 24.14 | 2 | 6.90 | 9 | 31.03 | | |
| Ingeniería Eléctrica | | 23 | 1.22 | 1 | 4.35 | 1 | 4.35 | | | | | 3 | 13.04 | 0 | | 17 | 73.91 | 1 | 4.35 |
| Ingeniería Industrial | | 22 | 1.17 | | | | | 6 | 27.27 | 5 | 22.73 | 3 | 13.64 | 4 | 18.18 | 3 | 13.64 | 1 | 4.55 |
| Ingeniería Mecánica | | 11 | 0.58 | | | | | 2 | 18.18 | 0 | | 4 | 36.36 | 2 | 18.18 | 3 | 27.27 | | |
| Ingeniería Química | | 18 | 0.96 | | | | | 4 | 22.22 | 7 | 38.89 | 2 | 11.11 | 1 | 5.56 | 2 | 11.11 | 2 | 11.11 |
| Cs. Computación e Informática | | 18 | 0.96 | | | | | 1 | 5.56 | 1 | 5.56 | 1 | 5.56 | 1 | 5.56 | 11 | 61.11 | 3 | 16.67 |
| Arquitectura | | 16 | 0.85 | | | | | 1 | 6.25 | 3 | 18.75 | 5 | 31.25 | 1 | 6.25 | 1 | 6.25 | 5 | 31.25 |
| Ingeniería Biosistemas | | 20 | 1.06 | 1 | 5.00 | 1 | 5.00 | 5 | 25.00 | 1 | 5.00 | 2 | 10.00 | 1 | 5.00 | 5 | 25.00 | 4 | 20.00 |
| Ingeniería Topográfica | | 9 | 0.48 | 1 | 11.11 | | | 3 | 33.33 | 1 | 11.11 | 4 | 44.44 | | | | | | |
| Área de Ciencias Agroalimentarias | | 105 | 5.58 | 4 | 3.81 | | | 13 | 12.38 | 15 | 14.29 | 18 | 17.14 | 17 | 16.19 | 25 | 23.81 | 13 | 12.38 |
| Facultad de Cs. Agroalimentarias | | 105 | 5.58 | 4 | 3.81 | | | 13 | 12.38 | 15 | 14.29 | 18 | 17.14 | 17 | 16.19 | 25 | 23.81 | 13 | 12.38 |
| Decanato de Cs. Agronómicas | | 3 | 0.16 | | | | | | | 1 | 33.33 | | | 1 | 33.33 | | | 1 | 33.33 |
| Economía Agrícola y Agronegocios | | 22 | 1.17 | 3 | 13.64 | | | | | 3 | 13.64 | 8 | 36.36 | 4 | 18.18 | 3 | 13.64 | 1 | 4.55 |
| Agronomía | | 41 | 2.18 | | | | | 7 | 17.07 | 3 | 7.32 | 5 | 12.20 | 2 | 4.88 | 19 | 46.34 | 5 | 12.20 |
| Zootecnia | | 21 | 1.12 | 1 | 4.76 | | | 5 | 23.81 | 3 | 14.29 | 5 | 23.81 | 3 | 14.29 | 2 | 9.52 | 2 | 9.52 |
| Tecnología de Alimentos | | 18 | 0.96 | | | | | 1 | 5.56 | 5 | 27.78 | 0 | | 7 | 38.89 | 1 | 5.56 | 4 | 22.22 |
| Escuela de Estudios Generales | | 23 | 1.22 | 1 | 4.35 | | | 1 | 4.35 | 1 | 4.35 | 3 | 13.04 | 3 | 13.04 | 7 | 30.43 | 7 | 30.43 |
| Programa de Investigación | | 523 | 27.80 | 52 | 9.94 | 45 | 8.60 | 78 | 14.91 | 79 | 15.11 | 59 | 11.28 | 74 | 14.15 | 84 | 16.06 | 52 | 9.94 |
| Unidades de apoyo | | 58 | 3.08 | 6 | 10.34 | 6 | 10.34 | 9 | 15.52 | 6 | 10.34 | 11 | 18.97 | 6 | 10.34 | 12 | 20.69 | 2 | 3.45 |
| Est. Exp. Fabio Baudrit | | 15 | 0.80 | 1 | 6.67 | | | 4 | 26.67 | 1 | 6.67 | 4 | 26.67 | 1 | 6.67 | 4 | 26.67 | | |
| Est. Exp. Ganado Lechero | | 6 | 0.32 | 1 | 16.67 | | | | | 2 | 33.33 | 1 | 16.67 | | | 2 | 33.33 | | |
| LEBI | | 6 | 0.32 | 2 | 33.33 | 2 | 33.33 | | | | | | | 1 | 16.67 | | | 1 | 16.67 |
| Jardín Lankester | | 11 | 0.58 | 1 | 9.09 | 4 | 36.36 | 1 | 9.09 | | | 2 | 18.18 | | | 3 | 27.27 | | |
| LANAMME | | 20 | 1.06 | 1 | 5.00 | 0 | | 4 | 20.00 | 3 | 15.00 | 4 | 20.00 | 4 | 20.00 | 3 | 15.00 | 1 | 5.00 |
| Centros e Institutos de investigación | | 459 | 24.40 | 46 | 10.02 | 39 | 8.50 | 69 | 15.03 | 72 | 15.69 | 48 | 10.46 | 66 | 14.38 | 71 | 15.47 | 48 | 10.46 |
| CCP | | 3 | 0.16 | | | | | | | | | 1 | 33.33 | 1 | 33.33 | 1 | 33.33 | | |
| C.E.L.E.Q. | | 5 | 0.27 | 1 | 20.00 | | | 1 | 20.00 | 1 | 20.00 | | | | | 2 | 40.00 | | |
| C.I.A. | | 19 | 1.01 | 2 | 10.53 | | | 4 | 21.05 | 4 | 21.05 | 1 | 5.26 | 2 | 10.53 | 3 | 15.79 | 3 | 15.79 |
| C.I.B.C.M. | | 28 | 1.49 | 2 | 7.14 | 3 | 10.71 | 3 | 10.71 | 3 | 10.71 | 3 | 10.71 | 8 | 28.57 | 4 | 14.29 | 2 | 7.14 |
| C.I.C.A. | | 24 | 1.28 | 6 | 25.00 | 3 | 12.50 | 4 | 16.67 | 2 | 8.33 | 2 | 8.33 | 4 | 16.67 | 1 | 4.17 | 2 | 8.33 |
| C.I.CANUN. | | 2 | 0.11 | | | 1 | 50.00 | | | 1 | 50.00 | | | | | | | | |
| C.I.C.AP | | 3 | 0.16 | | | | | 1 | 33.33 | | | 1 | 33.33 | | | 1 | 33.33 | | |
| CICG | | 3 | 0.16 | | | | | 1 | 33.33 | 1 | 33.33 | | | | | 1 | 33.33 | | |
| C.I.CI.MA | | 3 | 0.16 | | | | | | | | | | | 1 | 33.33 | 2 | 66.67 | | |
| C.I.C.OM | | 2 | 0.11 | | | | | | | | | | | 1 | 50.00 | | | 1 | 50.00 |
| C.I.DI.CER | | 2 | 0.11 | | | | | | | | | 2 | 100.00 | | | | | | |
| C.I.DES | | 4 | 0.21 | | | | | 3 | 75.00 | | | 1 | 25.00 | | | | | | |
| C.I.E.M. | | 9 | 0.48 | | | 1 | 11.11 | | | | 4 | 44.44 | | 3 | 33.33 | | | 1 | 11.11 |
| C.I.E.M.I.C. | | 13 | 0.69 | 3 | 23.08 | | | | | 1 | 7.69 | 2 | 15.38 | 5 | 38.46 | 1 | 7.69 | 1 | 7.69 |
| C.I.E.P. | | 6 | 0.32 | | | | | 1 | 16.67 | 2 | 33.33 | | | 1 | 16.67 | 2 | 33.33 | | |
| C.I.E.T. | | 13 | 0.69 | 1 | 7.69 | 2 | 15.38 | 1 | 7.69 | 4 | 30.77 | 1 | 7.69 | | | 3 | 23.08 | 1 | 7.69 |
| C.I.GE.FI. | | 8 | 0.43 | 1 | 12.50 | | | 1 | 12.50 | | | 2 | 25.00 | | | 3 | 37.50 | 1 | 12.50 |
| C.I.GRA.S. | | 13 | 0.69 | 2 | 15.38 | 2 | 15.38 | 2 | 15.38 | 2 | 15.38 | | | 2 | 15.38 | 3 | 23.08 | | |
| C.I.H.A.C. | | 21 | 1.12 | 3 | 14.29 | 2 | 9.52 | 2 | 9.52 | 3 | 14.29 | 2 | 9.52 | 3 | 14.29 | 3 | 14.29 | 3 | 14.29 |
| C.I.H.A.T.A. | | 3 | 0.16 | 1 | 33.33 | | | | | 1 | 33.33 | | | 1 | 33.33 | | | | |
| C.I.I.C.LA. | | 7 | 0.37 | | | 2 | 28.57 | | | | | | | | | 2 | 28.57 | 3 | 42.86 |
| C.I.MAR. | | 12 | 0.64 | 2 | 16.67 | 4 | 33.33 | 3 | 25.00 | 1 | 8.33 | | | | | | | 2 | 16.67 |
| CIMOHU | | 2 | 0.11 | | | 1 | 50.00 | 1 | 50.00 | | | | | | | | | | |
| CIMPA | | 6 | 0.32 | | | | | | | | | | | | | 4 | 66.67 | 2 | 33.33 |
| CIN | | 2 | 0.11 | | | | | 1 | 50.00 | | | | | 1 | 50.00 | | | | |
| C.I.N.A. | | 8 | 0.43 | 1 | 12.50 | 1 | 12.50 | 3 | 37.50 | 1 | 12.50 | 1 | 12.50 | 0 | | | | 1 | 12.50 |
| C.I.NES.PA. | | 2 | 0.11 | | | | | 1 | 50.00 | | | | | | | 1 | 50.00 | | |
| C.I.PRO.NA. | | 4 | 0.21 | | | | | | | 3 | 75.00 | 1 | 25.00 | | | | | | |

| Unidades | Grado Género | Total ^{1/} | | Bachillerato | | | | Licenciatura | | | | Maestría | | | | Doctorado | | | |
|----------------------------------|-----------------|---------------------|------|--------------|-------|-------|-------|--------------|--------|-------|--------|----------|-------|-------|--------|-----------|-------|-------|-------|
| | | abs. | % | Hombre | | Mujer | | Hombre | | Mujer | | Hombre | | Mujer | | Hombre | | Mujer | |
| | | | | abs. | % | abs. | % | abs. | % | abs. | % | abs. | % | abs. | % | abs. | % | abs. | % |
| C.I.T.A. | | 22 | 1.17 | 2 | 9.09 | | | 2 | 9.09 | 9 | 40.91 | 1 | 4.55 | 3 | 13.64 | 2 | 9.09 | 3 | 13.64 |
| CITIC | | 17 | 0.90 | 4 | 23.53 | 1 | 5.88 | 1 | 5.88 | 2 | 11.76 | 5 | 29.41 | 1 | 5.88 | 2 | 11.76 | 1 | 5.88 |
| I.C.P. | | 24 | 1.28 | 3 | 12.50 | 3 | 12.50 | 4 | 16.67 | 3 | 12.50 | 2 | 8.33 | 2 | 8.33 | 1 | 4.17 | 6 | 25.00 |
| IIA | | 3 | 0.16 | | | 1 | 33.33 | 1 | 33.33 | | | 1 | 33.33 | | | | | | |
| I.I.ARTE | | 5 | 0.27 | | | 1 | 20.00 | 1 | 20.00 | | | 1 | 20.00 | 2 | 40.00 | | | | |
| I.I.C.E. | | 13 | 0.69 | 4 | 30.77 | 3 | 23.08 | 0 | | | | 2 | 15.38 | 1 | 7.69 | 2 | 15.38 | 1 | 7.69 |
| I.I.J. | | 4 | 0.21 | | | 1 | 25.00 | | | | | 1 | 25.00 | | | 1 | 25.00 | 1 | 25.00 |
| I.I.P. | | 21 | 1.12 | 2 | 9.52 | 1 | 4.76 | | | 2 | 9.52 | 2 | 9.52 | 6 | 28.57 | 5 | 23.81 | 3 | 14.29 |
| I.I.S. | | 29 | 1.54 | 1 | 3.45 | 2 | 6.90 | 7 | 24.14 | 4 | 13.79 | 3 | 10.34 | 4 | 13.79 | 6 | 20.69 | 2 | 6.90 |
| IN.I.E. | | 24 | 1.28 | 1 | 4.17 | 2 | 8.33 | 3 | 12.50 | 4 | 16.67 | 6 | 25.00 | 3 | 12.50 | | | 5 | 20.83 |
| IN.I.F. | | 3 | 0.16 | | | | | | | 1 | 33.33 | 1 | 33.33 | | | 1 | 33.33 | | |
| IN.I.I. | | 21 | 1.12 | 3 | 14.29 | 1 | 4.76 | 4 | 19.05 | 2 | 9.52 | | | 3 | 14.29 | 6 | 28.57 | 2 | 9.52 |
| INIL | | 6 | 0.32 | | | | | 2 | 33.33 | | | 1 | 16.67 | 1 | 16.67 | 2 | 33.33 | | |
| IN.I.SA. | | 19 | 1.01 | | | | | 3 | 15.79 | 4 | 21.05 | 1 | 5.26 | 6 | 31.58 | 4 | 21.05 | 1 | 5.26 |
| ODD | | 10 | 0.53 | | | 1 | 10.00 | 4 | 40.00 | 2 | 20.00 | 1 | 10.00 | 1 | 10.00 | 1 | 10.00 | | |
| PRODUS | | 10 | 0.53 | 1 | 10.00 | | | 4 | 40.00 | 4 | 40.00 | | | | | 1 | 10.00 | | |
| PROSIC | | 1 | 0.05 | | | | | | | 1 | 100.00 | | | | | | | | |
| Programa de Estudios de Posgrado | | 6 | 0.32 | | | | | | | 1 | 16.67 | | | 2 | 33.33 | 1 | 16.67 | 2 | 33.33 |
| Sistemas de Estudios de Posgrado | | 6 | 0.32 | | | | | | | 1 | 16.67 | | | 2 | 33.33 | 1 | 16.67 | 2 | 33.33 |
| Otros Programas | | 28 | 1.49 | 3 | 10.71 | 2 | 7.14 | 7 | 25.00 | 4 | 14.29 | 2 | 7.14 | 4 | 14.29 | 1 | 3.57 | 5 | 17.86 |
| Vicerrectorías y otras unidades | | 28 | 1.49 | 3 | 10.71 | 2 | 7.14 | 7 | 25.00 | 4 | 14.29 | 2 | 7.14 | 4 | 14.29 | 1 | 3.57 | 5 | 17.86 |
| Centro de Evaluación Académica | | 4 | 0.21 | | | | | | | | | | | 2 | 50.00 | | | 2 | 50.00 |
| Administración | | 4 | 0.21 | 3 | 75.00 | 1 | 25.00 | | | | | | | | | | | | |
| Vicerrectoría de Docencia | | 1 | 0.05 | | | | | 1 | 100.00 | | | | | | | | | | |
| Vicerrectoría de Investigación | | 12 | 0.64 | | | 1 | 8.33 | 3 | 25.00 | 2 | 16.67 | 2 | 16.67 | | | 1 | 8.33 | 3 | 25.00 |
| Vicerrectoría de Acción Social | | 2 | 0.11 | | | | | | | 1 | 50.00 | | | 1 | 50.00 | | | | |
| SIEDIN | | 1 | 0.05 | | | | | 1 | 100.00 | | | | | | | | | | |
| Rectoría | | 1 | 0.05 | | | | | 1 | 100.00 | | | | | | | | | | |
| Deconocida | | 1 | 0.05 | | | | | | | | | | | 1 | 100.00 | | | | |
| Sedes Regionales | | 175 | 9.30 | 6 | 3.43 | 1 | 0.57 | 19 | 10.86 | 21 | 12.00 | 47 | 26.86 | 48 | 27.43 | 23 | 13.14 | 10 | 5.71 |
| Sede Regional de Occidente | | 75 | 3.99 | 3 | 4.00 | | | 3 | 4.00 | 8 | 10.67 | 21 | 28.00 | 20 | 26.67 | 14 | 18.67 | 6 | 8.00 |
| Sede Regional del Atlántico | | 27 | 1.44 | | | | | 6 | 22.22 | 3 | 11.11 | 6 | 22.22 | 9 | 33.33 | 1 | 3.70 | 2 | 7.41 |
| Sede Regional de Guanacaste | | 37 | 1.97 | 1 | 2.70 | | | 5 | 13.51 | 7 | 18.92 | 11 | 29.73 | 12 | 32.43 | 1 | 2.70 | | |
| Sede Regional del Caribe | | 20 | 1.06 | 1 | 5.00 | 1 | 5.00 | 2 | 10.00 | 3 | 15.00 | 8 | 40.00 | 3 | 15.00 | 2 | 10.00 | | |
| Sede Regional del Pacífico | | 8 | 0.43 | | | | | 1 | 12.50 | | | | | 3 | 37.50 | 3 | 37.50 | 1 | 12.50 |
| Sede Regional del Sur | | 8 | 0.43 | 1 | 12.50 | | | 2 | 25.00 | | | 1 | 12.50 | 1 | 12.50 | 2 | 25.00 | 1 | 12.50 |

^{1/} La distribución vertical es con respecto al total de la Universidad y la distribución horizontal es con respecto al total de la Unidad.

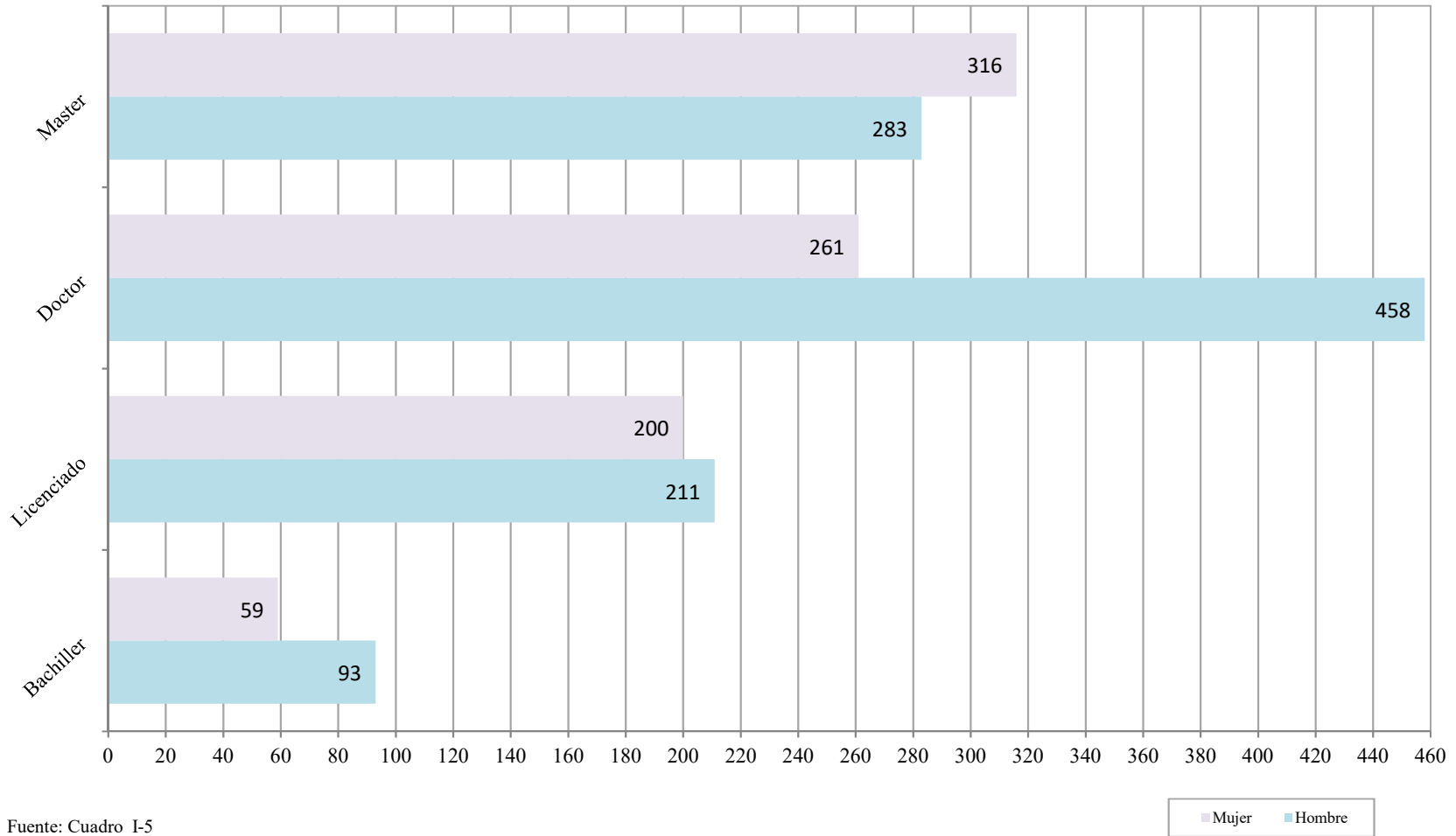
^{2/} En la Maestría se incluyen 23 especialidades, 16 en hombres y 7 en mujeres.

Fuente: Vicerrectoría de Investigación.
Oficina de Planificación Universitaria.

Gráfico I-4

Panorama Cuantitativo Universitario 2020

Distribución absoluta de los Investigadores (as) que participan en los Proyectos de Investigación, según grado académico y género.



Universidad de Costa Rica
Panorama Cuantitativo Universitario

Cuadro I-6 Número de ejemplares de revistas publicadas. 2020.

| Revistas | Libros | Publicaciones | |
|----------------------------------|--------|---------------|---------------|
| | | abs. | % |
| Total Revistas ingresadas | | 20 | 100,00 |
| Agronomía Costarricense | | 2 | 10,00 |
| Anuario | | 1 | 5,00 |
| Biología | | 3 | 15,00 |
| Ciencias Sociales | | 3 | 15,00 |
| Dialogos | | 1 | 5,00 |
| Filología | | 2 | 10,00 |
| Filosofía | | 4 | 20,00 |
| Geológica | | 1 | 5,00 |
| Lenguas Modernas | | 1 | 5,00 |
| Matemática | | 2 | 10,00 |

Nota:

Por la política institucional de la disminución de material impreso, la Vicerrectoría de Investigación a incentivado el uso del portal de revistas, el cual contiene todas las revistas oficiales (sello Editorial UCR).

Fuente: Vicerrectoría de Investigación. Dirección Editorial y Difusión de la Investigación.
Oficina de Planificación Universitaria.

Universidad de Costa Rica
Panorama Cuantitativo Universitario

Cuadro I-7 Número de libros publicados, según clasificación por modalidad. 2020

| Clasificación | Modalidad | | | | | |
|------------------------------------|---------------------|--------|-------------------------------|-------|-------------------------------|-------|
| | Total ^{1/} | | Temas Generales ^{2/} | | Libros de Texto ^{3/} | |
| | abs. | % | abs. | % | abs. | % |
| Total | 149 | 100,00 | 105 | 70,47 | 44 | 29,53 |
| Libros Nuevos | 34 | 22,82 | 29 | 85,29 | 5 | 14,71 |
| Tirajes bajo demanda ^{4/} | 37 | 24,83 | 15 | 40,54 | 22 | 59,46 |
| Reimpresiones ^{5/} | 13 | 8,72 | 7 | 53,85 | 6 | 46,15 |
| Libros Digitales PDF o PUB | 65 | 43,62 | 54 | 83,08 | 11 | |

^{1/} La distribución vertical es con respecto al total de la Universidad y la horizontal es con respecto al total de las revistas.

^{2/} Los Libros nuevos de temas generales corresponden a los géneros de novelas, poesía, cuento e investigación.

^{3/} Los Libros Texto nuevos son aquellos que se utilizan en cursos universitarios.

^{4/} Se refiere a los tirajes parciales de una edición o una reimpresión, a partir de la solicitud de la Sección de Comercialización y Mercadeo.

^{5/} Las reimpresiones y tiraje bajo demanda son solicitadas por la sección de Comercialización y Mercadeo.

Fuente: Vicerrectoría de Investigación. Dirección Editorial y Difusión de la Investigación.
Oficina de Planificación Universitaria.

Cuadro I-8 Número de usuarios atendidos, según tipo de servicio, por biblioteca. 2020

| Biblioteca | Tipo de Servicio | Total ^{1/} | | Circulación ^{2/} | | Referencia ^{3/} | | Audiovisuales ^{4/} | | Servicios Administrativos ^{5/} | | Otros Servicios ^{6/} | |
|---|------------------|---------------------|--------|---------------------------|-------|--------------------------|-------|-----------------------------|-------|---|------|-------------------------------|-------|
| | | abs. | % | abs. | % | abs. | % | abs. | % | abs. | % | abs. | % |
| Total | | 356 722 | 100,00 | 67 186 | 18,83 | 48 406 | 13,57 | 11 277 | 3,16 | 10 566 | 2,96 | 219 287 | 61,47 |
| Carlos Monge Alfaro | | 112 674 | 31,59 | 49.566 | 43,99 | 13.363 | 11,86 | 4.501 | 3,99 | 191 | 0,17 | 45.053 | 39,99 |
| Luis Demetrio Tinoco | | 168 299 | 47,18 | 5.341 | 3,17 | 13.365 | 7,94 | 2.807 | 1,67 | 9.465 | 5,62 | 137.321 | 81,59 |
| Biblioteca de Ciencias de la Salud | | 38 863 | 10,89 | 2.325 | 5,98 | 14.856 | 38,23 | 201 | 0,52 | 362 | 0,93 | 21.119 | 54,34 |
| Biblioteca de Ciencias Agroalimentarias | | 12 651 | 3,55 | 960 | 7,59 | 1.259 | 9,95 | 3.457 | 27,33 | 548 | 4,33 | 6.427 | 50,80 |
| Biblioteca de Derecho | | 5 232 | 1,47 | 2.969 | 56,75 | 546 | 10,44 | | | | | 1.717 | 32,82 |
| Biblioteca de Artes Musicales | | 4 949 | 1,39 | 2.046 | 41,34 | 601 | 12,14 | 102 | 2,06 | | | 2.200 | 44,45 |
| Centro Centroamericano Población | | 762 | 0,21 | 165 | 21,65 | 80 | 10,50 | | | | | 517 | 67,85 |
| Biblioteca de Educación | | 2 768 | 0,78 | 136 | 4,91 | 1.028 | 37,14 | | | | | 1.604 | 57,95 |
| Biblioteca Eugenio Fonseca Tortós | | 4 900 | 1,37 | 2.192 | 44,73 | 913 | 18,63 | 100 | 2,04 | | | 1.695 | 34,59 |
| Biblioteca Francisco Amighetti | | 880 | 0,25 | 326 | 37,05 | 283 | 32,16 | | | | | 271 | 30,80 |
| CEDO-CIHAC | | 1 009 | 0,28 | 700 | 69,38 | 50 | 4,96 | 109 | 10,80 | | | 150 | 14,87 |
| Biblioteca de Arquitectura | | 3 633 | 1,02 | 385 | 10,60 | 2.062 | 56,76 | | | | | 1.186 | 32,65 |
| Biblioteca de LANAMME | | 102 | 0,03 | 75 | 73,53 | | | | | | | 27 | 26,47 |

^{1/} La distribución vertical es con respecto al total de la Universidad y la horizontal es con respecto a la Unidad.

^{2/} Incluye servicios como: información general y colección e inscripción de usuarios y usuarios atendidos en préstamo de libros.

^{3/} Incluye colecciones y catálogos, archivo vertical, servicio de alerta, acceso bases de datos, educación de usuarios, bibliografías especializadas, préstamo interbibliotecario y publicaciones periódicas, lecturas de microformas, transferencias de videos, reservación de transferencias de videos, reservación de salas y usuarios atendidos en salas.

^{4/} Incluye proyecciones, audiciones, grabaciones y reproducciones, asesorías en módulos A.V., solicitudes de equipo, ediciones de T.V., lecturas de microformas, transferencias videos, reservación de salas y usuarios atendidos en salas de bibliotecas Luis Demetrio Tinoco, Carlos Monge Alfaro, Cs. De la Salud y Artes Msicales.

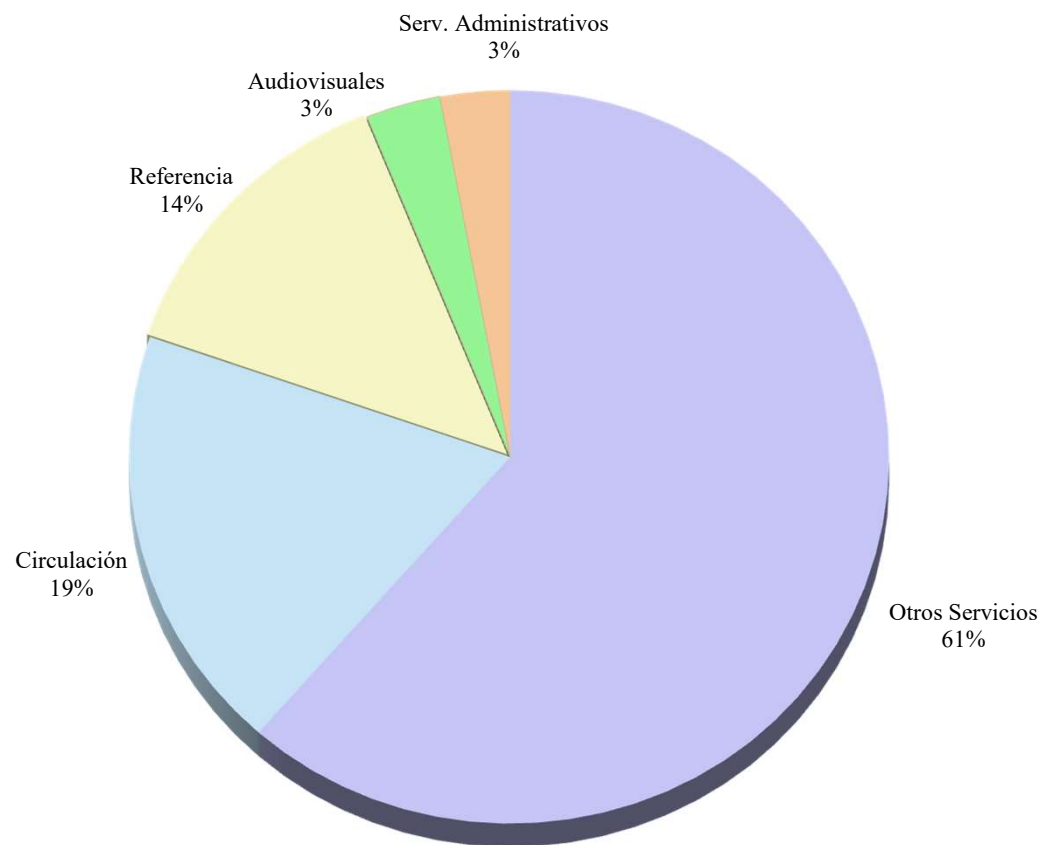
^{5/} Incluye los servicios administrativos de las bibliotecas Carlos Monge y Luis Demetrio Tinoco, Ciencias de la Salud.

^{6/} Incluye usuarios atendidos por correo electrónico, en laboratorios y por teléfono y en el Centro de Cómputo.

Gráfico I-5

Panorama Cuantitativo Universitario. 2020

Número de usuarios atendidos, según tipo de servicio.



Fuente: Cuadro I-8

Universidad de Costa Rica
Panorama Cuantitativo Universitario

Cuadro I-9 Número de usuarios atendidos por tipo de servicio. 2016 - 2020

| Tipo de Servicio | Año | 2015 | | 2016 | | 2017 | | 2018 | | 2019 | | 2020 | |
|---|-----|---------|--------|---------|--------|---------|--------|---------|--------|---------|--------|---------|--------|
| | | abs | % | abs | % | abs | % | abs | % | abs | % | abs | % |
| Total | | 707 045 | 100,00 | 591 161 | 100,00 | 538 659 | 100,00 | 503 788 | 100,00 | 592 413 | 100,00 | 356 722 | 100,00 |
| Circulación ^{1/} | | 294.230 | 41,61 | 224.350 | 37,95 | 202.285 | 37,55 | 200.904 | 39,88 | 200.944 | 33,92 | 67.186 | 18,83 |
| Referencia ^{2/} | | 137.725 | 19,48 | 116.212 | 19,66 | 105.815 | 19,64 | 100.560 | 19,96 | 83.106 | 14,03 | 48.406 | 13,57 |
| Audiovisuales ^{3/} | | 154.745 | 21,89 | 113.740 | 19,24 | 122.179 | 22,68 | 98.806 | 19,61 | 199.209 | 33,63 | 11.277 | 3,16 |
| Servicios Administrativos ^{4/} | | 34.222 | 4,84 | 49.980 | 8,45 | 17.839 | 3,31 | 17.232 | 3,42 | 12.080 | 2,04 | 10.566 | 2,96 |
| Otros Servicios ^{5/} | | 86.123 | 12,18 | 86.879 | 14,70 | 90.541 | 16,81 | 86.286 | 17,13 | 97.074 | 16,39 | 219.287 | 61,47 |

^{1/} Incluye servicios como: información general y colección e inscripción de usuarios, así como usuarios atendidos en préstamos de libros.

^{2/} Incluye colecciones y catálogos, archivo vertical, servicio de alerta, acceso bases de datos, educación de usuarios, bibliografías especializadas, préstamo interbibliotecario y publicaciones periódicas, lectura de microformas, transferencia de videos, reservación de salas.

^{3/} Incluye videoconferencias, proyecciones, audiciones, grabaciones y reproducciones, asesorías en módulos A.V., solicitudes de equipo y auditorio en las Bibliotecas Luis Demetrio Tinoco, Carlos Monge Alfaro, Ciencias de la Salud y Artes Musicales.

^{4/} Incluye los servicios administrativos (usuarios atendidos en la secretaria) de las Bibliotecas Carlos Monge y Luis Demetrio Tinoco, Ciencias de la Salud, Ciencias Agroalimentaria y Lanamme.

^{5/} Incluye usuarios atendidos por correo electrónico, en laboratorios y por teléfono y en el Centro de Cómputo.

Fuente: Informe anual. Sistema de Bibliotecas, Documentación e Información.

Oficina de Planificación Universitaria.

Universidad de Costa Rica
Panorama Cuantitativo Universitario

Cuadro I-10 Número de títulos impresos nuevos, por modalidad de adquisición. 2020

| Modalidad | Tipo de Material | Libros | | Trabajos Finales de Graduación | | Material Audiovisual ^{2/} | | Publicaciones Periódicas | |
|--------------------------|------------------|--------|--------|--------------------------------|--------|------------------------------------|--------|--------------------------|--------|
| | | abs. | % | abs. | % | abs. | % | abs. | % |
| Total | | 4 875 | 100,00 | 484 | 100,00 | 514 | 100,00 | 442 | 100,00 |
| Compra ^{1/} | | 1.706 | 34,99 | | | | | 10 | 2,26 |
| Canje | | 25 | 0,51 | | | | | 234 | 52,94 |
| Donación | | 2.879 | 59,06 | 2 | 0,41 | 498 | 96,89 | 152 | 34,39 |
| Biblioteca Depositaria | | 3 | 0,06 | 482 | 99,59 | 11 | 2,14 | 4 | 0,90 |
| Ley de Prop. Intelectual | | 256 | 5,25 | | | 3 | 0,58 | 42 | 9,50 |
| Régimen Académico | | 6 | 0,12 | | | 2 | 0,39 | | |

^{1/} Incluye todos los presupuestos ejecutados.

^{2/} Incluye películas, videograbaciones, microformas, LP/Acetatos, CD-Rom de audio.

Fuente: Informe Anual. Sistema de Bibliotecas, Documentación e Información.
Oficina de Planificación Universitaria.

Universidad de Costa Rica
Panorama Cuantitativo Universitario

Cuadro I-11 Número de títulos electrónicos nuevos, por modalidad de adquisición. 2020

| Modalidad | Tipo de Material | Libros ^{1/} | | Revistas electrónicas ^{2/} | | Trabajos Finales de Graduación | | Otros Materiales ^{3/} | | Conferencias | | Estándares | | Protocolos | |
|--------------------------|------------------|----------------------|--------|-------------------------------------|--------|--------------------------------|--------|--------------------------------|--------|--------------|--------|------------|--------|------------|--------|
| | | abs. | % | abs. | % | | | abs. | % | abs. | % | abs. | % | abs. | % |
| Total | | 337,445 | 100.00 | 57 | 100.00 | 285 | 100.00 | 5,669,532 | 100.00 | 2,837,715 | 100.00 | 79 258 | 100.00 | 57 723 | 100.00 |
| Compra | | 337,274 | 99.95 | 44 | 77.19 | | | 5,669,532 | 100.00 | 2,837,715 | 100.00 | 79,258 | 100.00 | 57,723 | 100.00 |
| Canje | | | | 9 | 15.79 | | | | | | | | | | |
| Donación | | 55 | 0.02 | 3 | 5.26 | | | | | | | | | | |
| Biblioteca Depositaria | | | | | | 285 | 100.00 | | | | | | | | |
| Ley de Prop. Intelectual | | 113 | 0.03 | 1 | 1.75 | | | | | | | | | | |
| Régimen Académico | | 3 | 0.00 | | | | | | | | | | | | |

Notas:

^{1/} Incluye 292.569 libros electrónicos contenidos en las bases de datos, 44.705 títulos que la universidad adquirió desde el año 2.009 y forman parte de nuestra colección.

^{2/} Revistas electrónicas suscritas individualmente.

^{3/} Incluye archivos de computador y material electrónico, artículos electrónicos, procedimientos médicos, prácticas y monografías, casos de estudio herramientas de investigación, leyes, decretos, perfiles de empresas, periódicos, multimedia, enciclopedias y diccionarios electrónicos.

Fuente: Informe Anual. Sistema de Bibliotecas, Documentación e Información.
Oficina de Planificación Universitaria.

Universidad de Costa Rica
Panorama Cuantitativo Universitario

Cuadro I-12 Material bibliográfico procesado por Sede en el 2020.

| Tipo de Material y Colección | Sede | Total | | Sede Rodrigo Facio | | Otras Sedes Universitarias | |
|---------------------------------|------|--------|--------|--------------------|--------|----------------------------|--------|
| | | abs. | % | abs. | % | abs. | % |
| Total General | | 14 064 | 100.00 | 9 967 | 100.00 | 4 097 | 100.00 |
| Colecciones | | 13 992 | 99.49 | 9 906 | 99.39 | 4 086 | 99.73 |
| Becas (Libros) | | 316 | 2.25 | 45 | 0.45 | 271 | 6.615 |
| General | | 8 164 | 58.05 | 5,471 | 54.89 | 2,693 | 65.731 |
| Libros Especiales ^{1/} | | 47 | 0.33 | 47 | 0.47 | | |
| Materiales cartográficos | | 66 | 0.47 | 30 | 0.30 | 36 | 0.879 |
| Normas | | 7 | 0.05 | 7 | 0.07 | | |
| Publicaciones Periódicas | | 2 376 | 16.89 | 2,002 | 20.09 | 374 | 9.129 |
| Recursos electrónicos | | 834 | 5.93 | 725 | 7.27 | 109 | 2.66 |
| Referencia | | | | 42 | | 49 | |
| Reserva | | 312 | 2.22 | 190 | 1.91 | 122 | 2.98 |
| Trabajos finales de graduación | | 1 288 | 9.16 | 1,118 | 11.22 | 170 | 4.15 |
| Otras Colecciones ^{2/} | | 491 | 3.49 | 229 | 2.30 | 262 | 6.39 |
| Materiales Audiovisuales | | 72 | 0.51 | 61 | 0.61 | 11 | 0.27 |
| Grabación Sonora | | 54 | 0.38 | 48 | 0.48 | 6 | 0.15 |
| Material Gráfico | | 18 | 0.13 | 13 | 0.13 | 5 | 0.12 |

^{1/} Incluye material de Urna, Braille, Manuscritos.

^{2/} Índices y abstracts, colección Ortiz Ortiz; Orientación y Psicología; estante alto; ralias y colecciones especiales.

Fuente: Informe Anual. Sistema de Bibliotecas, Documentación e Información.
Oficina de Planificación Universitaria.

Cuadro I-13 Préstamo de Materiales Bibliográficos, equipo audiovisual, salas y auditorios, según tipo de servicio, por biblioteca. 2020

| Tipo de Servicio | Biblioteca | Total ^{1/} | | Carlos Monge | | Luis D. Tinoco | | Cs. de la Salud | | Cs. Anrari | | Derecho | | Artes Musicales | | Centroam. de Pob | | Educación | | Genio Fonseca Tc | | Francisco Amighe | | CEDO-CIHAC | | Arquitectura | | LANAMME | |
|--|------------|---------------------|--------|--------------|--------|----------------|--------|-----------------|-------|------------|------|---------|-------|-----------------|------|------------------|------|-----------|------|------------------|-------|------------------|------|------------|------|--------------|------|---------|------|
| | | abs. | % | abs. | % | abs. | % | abs. | % | abs. | % | abs. | % | abs. | % | abs. | % | abs. | % | abs. | % | abs. | % | abs. | % | abs. | % | abs. | % |
| Total | | 119 657 | 100,00 | 82 486 | 68,94 | 23 587 | 19,71 | 4 464 | 3,73 | 654 | 0,55 | 2 887 | 2,41 | 1 160 | 0,97 | 558 | 0,47 | 458 | 0,38 | 1 367 | 1,14 | 564 | 0,47 | 608 | 0,51 | 702 | 0,59 | 162 | 0,14 |
| Préstamo a Domicilio ^{1/} | | 90 665 | 75,77 | 71.258 | 78,59 | 13.646 | 15,05 | 1.361 | 1,50 | 209 | 0,23 | 1.324 | 1,46 | 841 | 0,93 | 98 | 0,11 | 205 | 0,23 | 553 | 0,61 | 485 | 0,53 | 143 | 0,16 | 380 | 0,42 | 162 | 0,18 |
| Préstamo a Sala ^{1/} | | 8 218 | 6,87 | 2.568 | 31,25 | 3.395 | 41,31 | 375 | 4,56 | 112 | 1,36 | 679 | 8,26 | 35 | 0,43 | 196 | 2,39 | 246 | 2,99 | 27 | 0,33 | 45 | 0,55 | 284 | 3,46 | 256 | 3,12 | | |
| Préstamo a Departamento | | 728 | 0,61 | 132 | 18,13 | 421 | 57,83 | 175 | 24,04 | | | | | | | | | | | | | | | | | | | | |
| Préstamo de Becas | | 2 064 | 1,72 | 2.064 | 100,00 | | | | | | | | | | | | | | | | | | | | | | | | |
| Préstamo entre bibliotecas nacional | | 479 | 0,40 | 123 | 25,68 | 186 | 38,83 | 22 | 4,59 | 24 | 5,01 | 48 | 10,02 | 1 | 0,21 | 1 | 0,21 | 7 | 1,46 | 59 | 12,32 | 1 | 0,21 | 5 | 1,04 | 2 | 0,42 | | |
| Préstamo entre bibliotecas internacional | | 15 | 0,01 | | | 15 | 100,00 | | | | | | | | | | | | | | | | | | | | | | |
| Localización de documentos | | 6 035 | 5,04 | 3.504 | 58,06 | 553 | 9,16 | 1.666 | 27,61 | 123 | 2,04 | 89 | 1,47 | | | | | | | 19 | 0,31 | 25 | 0,41 | 5 | 0,08 | 51 | 0,85 | | |
| Transferencia digital de documentos | | 4 943 | 4,13 | 1.377 | 27,86 | 1.562 | 31,60 | 282 | 5,71 | 34 | 0,69 | 747 | 15,11 | 149 | 3,01 | 263 | 5,32 | | | 420 | 8,50 | 8 | 0,16 | 90 | 1,82 | 11 | 0,22 | | |
| Intercambio de documentos | | 153 | 0,13 | | | 153 | 100,00 | | | | | | | | | | | | | | | | | | | | | | |
| Bibliotecas accesibles ^{2/} | | 618 | 0,52 | 73 | 11,81 | 29 | 4,69 | 491 | 79,45 | | | | | | | | | | | 25 | 4,05 | | | | | | | | |
| Equipo Tecnológico ^{3/} | | 3 043 | 2,54 | | | 3.043 | 100,00 | | | | | | | | | | | | | | | | | | | | | | |
| Servicios Audiovisuales ^{4/} | | 2 696 | 2,25 | 1.387 | 51,45 | 584 | 21,66 | 92 | 3,41 | 152 | 5,64 | | | 134 | 4,97 | | | | | 264 | 9,79 | | | 81 | 3,00 | 2 | 0,07 | | |

1/ Incluye préstamo de libros, trabajos Finales de Graduación, archivo vertical, diccionarios, enciclopedias, mapas, atlas y publicaciones periódicas

2/ Corresponde a Préstamo de Equipo y Ayudas Técnicas

3/ Incluye préstamo de equipo tecnológico a domicilio para apoyar a la comunidad estudiantil

4/ Incluye el préstamo de material, equipo audiovisual, salas y auditorios